Amundi Euro Government Bond 0-6 M UCITS ETF Acc

FACTSHEET

Marketing-Anzeige

31/10/2026

MARKETING-ANZEIGEN ■

Wesentliche Informationen (Quelle : Amundi)

Nettoinventarwert (NAV) : **127,59 (EUR)**
Datum des NAV : **30/10/2026**
ISIN-Code : **FR0010754200**
WKN : **A0RNWC**
Nachbildungsart : **Physisch**
Fondsvolumen : **976,96 (Millionen EUR)**
Referenzwährung des Teilfonds : **EUR**
Referenzwährung der Anteilsklasse : **EUR**
Referenzindex :
100% FTSE EUROZONE GOVERNMENT BILL 0-6 MONTH CAPPED

Anlageziel

Das Anlageziel des Amundi ETF Govies 0-6 Months Euro Investment Grade UCITS ETF DR besteht in einer möglichst genauen Nachbildung der Performance des FTSE MTS Eurozone Government Bill 0-6 Month Capped - sowohl bei steigenden als auch bei rückläufigen Entwicklungen. Dieser Index misst die Wertentwicklung eines Portfolios aus kurz laufenden Staatsanleihen (0 - 6 Monate) von bestimmten Mitgliedstaaten der Eurozone.

Risiko-indikator *(Quelle: Fund Admin)*

1 2 3 4 5 6 7

Niedrigeres Risiko — Höheres Risiko

⚠ Der Risiko-Indikator beruht auf der Annahme, dass Sie das Produkt für 1 Jahr lang halten.
Der Gesamtrisikoindikator hilft Ihnen, das mit diesem Produkt verbundene Risiko im Vergleich zu anderen Produkten einzuschätzen. Er zeigt, wie hoch die Wahrscheinlichkeit ist, dass Sie bei diesem Produkt Geld verlieren, weil sich die Märkte in einer bestimmten Weise entwickeln oder wir nicht in der Lage sind, Sie auszubezahlen.

Wertentwicklung (Quelle: Fondsadministrator) - Die frühere Wertentwicklung lässt nicht auf zukünftige Renditen schließen.

Performanceentwicklung (Basis: 100) * von 29/10/2021 bis 30/10/2026 (Quelle: Fund Admin)

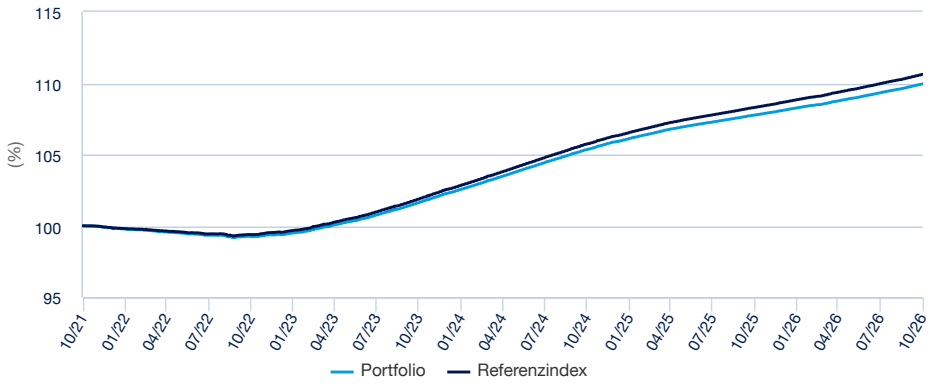

Kumulierte Wertentwicklung* (Quelle: Fondsadministrator)

	seit dem	1 Monat	3 Monate	1 Jahr	3 Jahre	5 Jahre	seit dem
seit dem	31/12/2025	30/09/2026	31/07/2026	31/10/2025	31/10/2023	29/10/2021	22/06/2009
Portfolio ohne Ausgabeaufschlag	1,71%	0,21%	0,57%	2,02%	8,19%	9,95%	8,38%
Referenzindex	1,80%	0,23%	0,59%	2,14%	8,59%	10,63%	11,58%
Abweichung	-0,09%	-0,01%	-0,02%	-0,12%	-0,39%	-0,67%	-3,20%

Wertentwicklung des Fonds * (Quelle: Fondsadministrator)

	2022	2023	2024	2025	2026
Per	31/10/2022	31/10/2023	31/10/2024	31/10/2025	30/10/2026
seit dem	29/10/2021	31/10/2022	31/10/2023	31/10/2024	31/10/2025
Portfolio ohne Ausgabeaufschlag	-0,75%	2,40%	3,67%	2,29%	2,02%
Referenzindex	-0,62%	2,52%	3,80%	2,42%	2,14%
Abweichung	-0,13%	-0,12%	-0,12%	-0,13%	-0,12%

* Andere ertragsmindernde Kosten wie individuelle Konto- und Depotgebühren sind in der Darstellung nicht berücksichtigt. Die angegebene Wertentwicklung deckt für jedes Kalenderjahr vollständige 12-Monats-Zeiträume ab. **Die Wertentwicklung in der Vergangenheit bietet keine Garantie für den künftigen Wertverlauf**. Der Wert der Anlagen kann in Abhängigkeit von der Marktentwicklung steigen oder fallen. Quelle : Amundi.

Hauptmerkmale (Quelle: Amundi)

Rechtsform : **Anlagefonds**
Anwendbares Recht : **französische Recht**
Gründungsdatum des Teilfonds : **22/06/2009**
Auflagedatum der Anlageklasse : **22/06/2009**
Ertragsverwendung : **Thesaurierend**
Ausgabeaufschlag (laufend) : **-**
Ausgabeaufschlag : **0,00% (im Börsenhandel)**
Direkte Verwaltungsgebühren : **0,14%**
Verwaltungsgebühren und sonstige Verwaltungs- oder Betriebskosten :
0,14%
Empfohlene Mindestanlagedauer : **1 Jahr**
Erfolgsabhängige Gebühr : **Nein**
Performancevergütung (% pro Jahr) : **-**

Risikoindikatoren (Quelle: Fund Admin)

	1 Jahr	3 Jahre	seit Auflegung *
Portfolio Volatilität	0,07%	0,12%	0,22%
Referenzindex Volatilität	0,06%	0,12%	0,22%
Tracking Error ex-post	0,02%	0,03%	0,03%

* Die Volatilität ist ein statistischer Indikator, der die Schwankungen eines Vermögenswerts um seinen Mittelwert misst. Beispielsweise entspricht eine Marktschwankung von +/- 1,5% pro Tag einer Volatilität von 25% pro Jahr. Je höher die Volatilität, desto höher das Risiko.

Amundi Euro Government Bond 0-6 M UCITS ETF Acc

FACTSHEET

Marketing-Anzeige
31/10/2026

MARKETING-ANZEIGEN

Index-Daten (Quelle: Amundi)

Beschreibung

Der FTSE MTS Eurozone Government Bill 0-6 Month Capped Index spiegelt die Wertentwicklung eines Portfolios von Staatsanleihen der Eurozone mit einer Laufzeit zwischen 0 und 6 Monaten wider.

Die größten Index-Positionen (Quelle : Amundi)

	% Referenzindex
BUBILL 13/01/27 364D	3,85%
BUBILL 17/02/27 364D	3,26%
BUBILL 17/03/27 364D	3,02%
BUBILL 18/11/26 364D	2,93%
BOTS 14/12/26 367D	2,79%
BUBILL 09/12/26 322D	2,58%
BOTS 29/01/27 182D	2,53%
BUBILL 14/04/27 364D	2,44%
BOTS 14/01/27 366D	2,41%
BTF 24/03/27 52W	2,39%
Summe	**28,20%**

Nach Laufzeit (Quelle : Amundi)

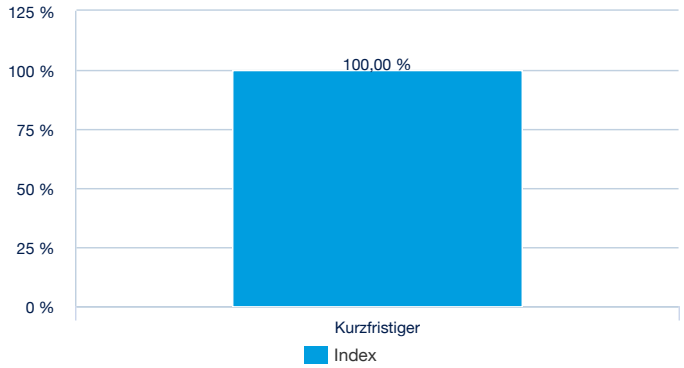

Nach Rating (Quelle : Amundi)

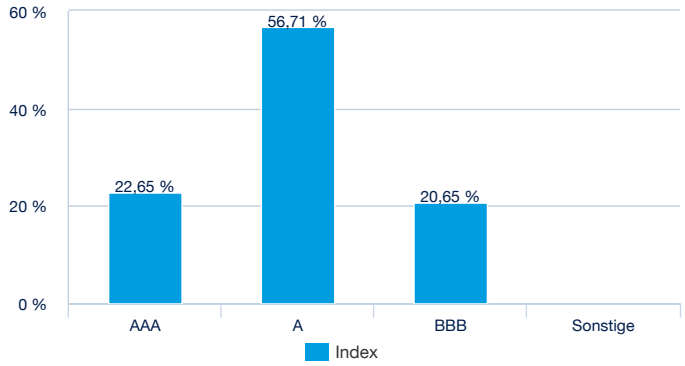

Nach Emittent (Quelle : Amundi)

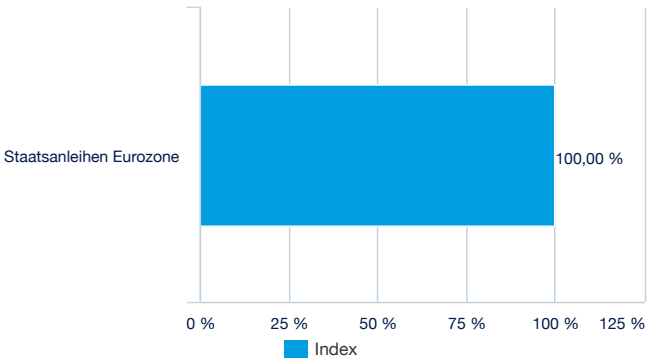

Nach Ländern (Quelle : Amundi)

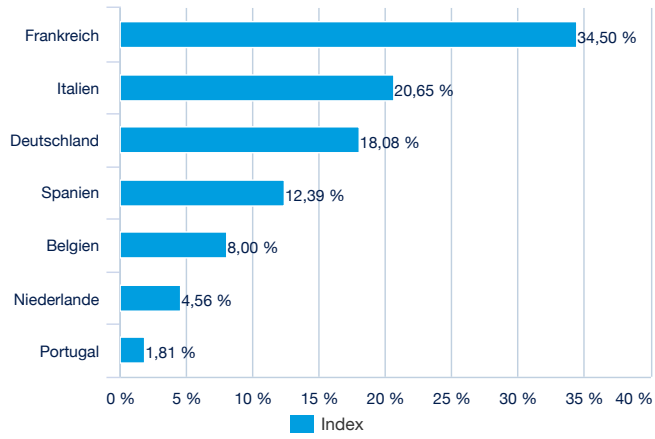

Handelsinformationen (Quelle : Amundi)

Börsenplätze	Währung	Ticker Bloomberg	INAV Bloomberg	RIC Reuters	INAV Reuters
Deutsche Boerse (Xetra)	EUR	C3MGR GY	INC3M	18M1.DE	C3MEURINAV=SOLA
Euronext Paris	EUR	C3M FP	INC3M	C3M.PA	C3MEURINAV=SOLA
Euronext Milan	EUR	C3M IM	INC3M	C3M.MI	C3MEURINAV=SOLA

Wichtige Hinweise

Informationen über die Verwaltungsgesellschaft und den Fonds
Informationen über den Fonds sind in den wesentlichen Anlegerinformationen (Basisinformationsblatt) und in dem Verkaufsprospekt enthalten. Die wesentlichen Anlegerinformationen des Fonds müssen interessierten Anlegern vor jeder Zeichnung zur Verfügung gestellt werden.
Bei den Fonds handelt es sich um französische, luxemburgische und/oder irische offene Investmentfonds, die entsprechend von der französischen Autorité des Marchés Financiers (französische Finanzmarktaufsichtsbehörde), von der Luxemburger Commission de Surveillance du Secteur Financier (CSSF) oder von der Central Bank of Ireland (irische Finanzmarktaufsichtsbehörde) genehmigt wurden und zur Vermarktung ihrer Anteile oder Aktien in verschiedenen europäischen Ländern (die Vertriebsländer) gemäß Artikel 93 der Richtlinie 2009/65/EG berechtigt sind.

Für Amundi ETF: Für weitere Informationen über die Fonds kann von Amundi Deutschland GmbH, Arnulfstr. 124-126, 80636 München, Deutschland (Tel. +49 (0)89 99 2260) ein kostenloser Verkaufsprospekt angefordert werden. Die aufsichtsrechtlichen Dokumente der Amundi ETFs, die zum öffentlichen Vertrieb in Deutschland zugelassen sind, sind auf Anfrage kostenlos und als gedrucktes Exemplar bei Marcard, Stein & Co. AG, Ballindamm 36, 20095 Hamburg, Deutschland erhältlich.
Bei Fonds, die an einem geregelten Markt zugelassen sind, unterliegt die Notierung einem Mechanismus zur Volatilitätskontrolle, um sicherzustellen, dass der ETF-Preis nicht wesentlich von einem Referenzpreis abweicht. Dies ist in den Notierungsregeln des jeweiligen geregelten Marktes festgelegt, insbesondere durch die Einführung eines Handelsstopps-Mechanismus im Falle einer erheblichen Abweichung vom Referenzpreis.
Der Fonds bietet keine Kapitalgarantie. Daher ist es möglich, dass das ursprünglich investierte Kapital nicht vollständig zurückgezahlt wird, insbesondere bei einem Wertverlust des Referenzindexes. Zeichnungen von OGAW-Anteilen können mit Risiken verbunden sein. Interessierte Anleger sollten die Informationen über das Risikoprofil des Fonds lesen, das ausführlich im Vekraufsprospekt beschrieben wird. Es hängt von der persönlichen Situation eines Anlegers ab, welcher Betrag für eine Anlage in den Fonds angemessen ist. Um diesen Betrag zu bestimmen, sollten Anleger ihre finanzielle Situation, ihr persönliches Vermögen, ihre derzeitigen und zukünftigen finanziellen Bedürfnisse, aber auch ihre jeweilige Risikobereitschaft bzw. Risikoaversion berücksichtigen. Es wird auch nachdrücklich empfohlen, dass ein Anleger seine Anlagen hinreichend diversifiziert, um nicht ausschließlich den mit dem Fonds verbundenen Risiken ausgesetzt zu sein. Anleger werden daher gebeten, sich zu diesen Punkten von ihren üblichen Beratern (Rechts-, Steuer- und/oder Finanzberater) beraten zu lassen, bevor sie Anteile des Fonds erwerben.
Soweit nichts Gegenteiliges vermerkt ist, stammen alle Angaben dieses Dokuments von Amundi Asset Management.

Richtlinien zur Portfoliotransparenz und Hinweise zum Sekundärmarkt
Informationen zur Portfoliotransparenzstrategie sowie Informationen über die Zusammensetzung des Portfolios sind auf amundietf.com erhältlich. Der indikative Nettoinventarwert wird über die Börsen veröffentlicht. Auf dem Sekundärmarkt erworbene Fondsanteile können in der Regel nicht direkt an den Fonds zurückverkauft werden. Anleger müssen Anteile/Aktien auf einem Sekundärmarkt mit Hilfe eines Intermediärs (z.B. eines Börsenmaklers) kaufen oder verkaufen; diese Hilfe kann gebührenpflichtig sein. Darüber hinaus zahlen Anleger beim Kauf von Anteilen/Aktien u.U. mehr als den aktuellen Nettoinventarwert und erhalten beim Verkauf weniger als den aktuellen Nettoinventarwert dafür zurück.