Amundi MSCI World Ex Europe UCITS ETF EUR Acc

FACTSHEET

Marketing-Anzeige

30/06/2026

MARKETING-ANZEIGEN

Wesentliche Informationen (Quelle : Amundi)

Nettoinventarwert (NAV) : **759,40 (EUR)**
Datum des NAV : **30/06/2026**
ISIN-Code : **LU1681045537**
WKN : **A2H57S**
Nachbildungsart : **Synthetische Replikation**
Fondsvolumen : **806,09 (Millionen EUR)**
Referenzwährung des Teilfonds : **EUR**
Referenzwährung der Anteilsklasse : **EUR**
Referenzindex : **MSCI World ex Europe**

Anlageziel

Dieser ETF hat das Ziel die Performance des MSCI World ex Europe Indizes sowohl in steigenden als auch in fallenden Märkten so genau wie möglich zu replizieren.

Risiko-indikator *(Quelle: Fund Admin)*

1 2 3 **4** 5 6 7

Niedrigeres Risiko — Höheres Risiko

Der Risiko-Indikator beruht auf der Annahme, dass Sie das Produkt für 5 Jahre lang halten.
Der Gesamtrisikoindikator hilft Ihnen, das mit diesem Produkt verbundene Risiko im Vergleich zu anderen Produkten einzuschätzen. Er zeigt, wie hoch die Wahrscheinlichkeit ist, dass Sie bei diesem Produkt Geld verlieren, weil sich die Märkte in einer bestimmten Weise entwickeln oder wir nicht in der Lage sind, Sie auszubezahlen.

Wertentwicklung (Quelle: Fondsadministrator) - Die frühere Wertentwicklung lässt nicht auf zukünftige Renditen schließen.

Wertentwicklung des Nettoinventarwertes (NAV) * von 30/06/2016 bis 30/06/2026 (Quelle : Fund Admin)

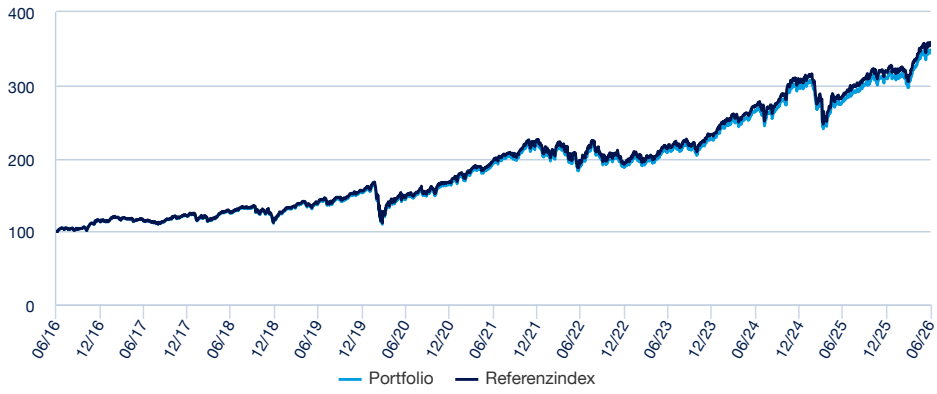

Kumulierte Wertentwicklung* (Quelle: Fondsadministrator)

	seit dem	1 Monat	3 Monate	1 Jahr	3 Jahre	5 Jahre	seit dem
seit dem	31/12/2025	29/05/2026	31/03/2026	30/06/2025	30/06/2023	30/06/2021	16/06/2009
Portfolio ohne Ausgabeaufschlag	12,98%	1,01%	15,17%	24,97%	63,71%	80,41%	847,48%
Referenzindex	13,06%	1,03%	15,21%	25,13%	64,40%	81,88%	888,28%
Abweichung	-0,08%	-0,01%	-0,04%	-0,16%	-0,68%	-1,47%	-40,80%

Kalenderjahr Wertentwicklung* (Quelle: Fund Admin)

	2025	2024	2023	2022	2021	2020	2019	2018	2017	2016
Portfolio ohne Ausgabeaufschlag	4,45%	30,17%	20,21%	-13,67%	32,19%	8,40%	30,38%	-2,56%	6,29%	13,33%
Referenzindex	4,56%	30,38%	20,42%	-13,49%	32,46%	8,90%	31,12%	-2,12%	6,70%	13,40%
Abweichung	-0,11%	-0,20%	-0,20%	-0,18%	-0,27%	-0,50%	-0,74%	-0,44%	-0,41%	-0,07%

** Quelle : Amundi.* ***Die Entwicklungen in der Vergangenheit lassen keine Rückschlüsse auf aktuelle und künftige Ergebnisse zu und sind keine Garantie für künftige Erträge****. Die eventuellen Gewinne oder Verluste berücksichtigen nicht die gegebenenfalls vom Anleger zu tragenden Kosten, Gebühren und Abgaben, die bei der Emission oder der Rücknahme von Anteilen anfallen (z.B.: Steuern, Vermittlungsgebühren oder sonstige vom Intermediär erhobene Gebühren). Wenn die Performances in einer anderen Währung als dem Euro berechnet werden, können die eventuell entstandenen Gewinne oder Verluste Wechselkursschwankungen unterliegen (d.h. sie können zu- oder abnehmen). Der Spread entspricht der Differenz zwischen der Performance des Portfolios und der des Index.*

Hauptmerkmale (Quelle: Amundi)

Rechtsform : **OGAW**
Anwendbares Recht : **nach luxemburgischem Recht**
Gründungsdatum des Teilfonds : **18/04/2018**
Auflagedatum der Anlageklasse : **18/04/2018**
Ertragsverwendung : **Thesaurierend**
Ausgabeaufschlag (laufend) : **-**
Ausgabeaufschlag : **0,00% (im Börsenhandel)**
Verwaltungsgebühren und sonstige Verwaltungs- oder Betriebskosten : **0,35%**
Empfohlene Mindestanlagedauer : **5 Jahre**
Erfolgsabhängige Gebühr : **Nein**
Performancevergütung (% pro Jahr) : **-**
Morningstar-Kategorie © : **EAA FUND GLOBAL LARGE-CAP BLEND EQUITY**
Morningstar-Rating © : **5**
Anzahl der Fonds der Kategorie : **5434**
Datum des Ratings : **31/05/2026**

Risikoindikatoren (Quelle: Fund Admin)

	1 Jahr	3 Jahre	seit Auflegung *
Portfolio Volatilität	9,58%	14,07%	15,31%
Referenzindex Volatilität	9,58%	14,07%	15,32%
Tracking Error ex-post	0,00%	0,01%	0,03%

* Die Volatilität ist ein statistischer Indikator, der die Schwankungen eines Vermögenswerts um seinen Mittelwert misst. Beispielsweise entspricht eine Marktschwankung von +/- 1,5% pro Tag einer Volatilität von 25% pro Jahr. Je höher die Volatilität, desto höher das Risiko.

Amundi MSCI World Ex Europe UCITS ETF EUR Acc

FACTSHEET

Marketing-Anzeige
30/06/2026

MARKETING-ANZEIGEN

Index-Daten (Quelle: Amundi)

Beschreibung

Der MSCI World ex Europe Index ist ein Aktienindex, der die Märkte großer und mittlerer Kapitalisierung in den Industrieländern (gemäß der Definition in der Indexmethodik), mit Ausnahme der europäischen Länder, repräsentiert.

Informationen (Quelle : Amundi)

Anlageklasse : **Aktien**
Klassifizierung : **Weltweit**
Referenzwährung des Index : **EUR**

Aufteilung nach Ländern (Quelle : Amundi)

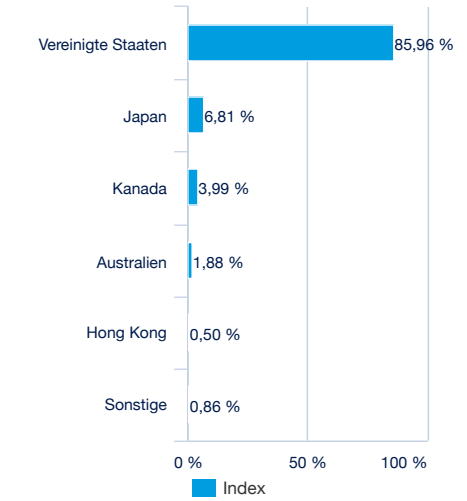

Aufteilung nach Sektoren (Quelle : Amundi)

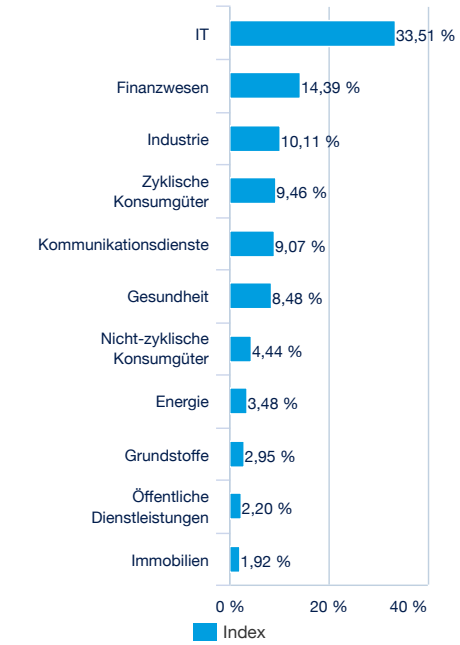

Die größten Index-Positionen (Quelle : Amundi)

	% vom Aktiva (Index)
NVIDIA CORP	6,04%
APPLE INC	5,55%
MICROSOFT CORP	3,49%
AMAZON.COM INC	3,12%
ALPHABET INC CL A	2,77%
BROADCOM INC	2,25%
ALPHABET INC CL C	2,18%
MICRON TECHNOLOGY INC	1,73%
META PLATFORMS INC-CLASS A	1,66%
TESLA INC	1,56%
Summe	**30,36%**

Nur zu Illustrationszwecken und keine Empfehlung zum Kauf oder Verkauf von Wertpapieren.

Handelsinformationen (Quelle : Amundi)

Börsenplätze	Währung	Ticker Bloomberg	INAV Bloomberg	RIC Reuters	INAV Reuters
Six Swiss Exchange	EUR	CE8E SW	INCE8	CE8E.S	INCE8=BNPP
Deutsche Boerse (Xetra)	EUR	CE8G GY	INCE8	CE8G.DE	INCE8=BNPP
Euronext Paris	EUR	CE8 FP	INCE8	CE8.PA	INCE8=BNPP

Index-Anbieter

DER TEILFONDS WIRD VON MSCI INC. („MSCI“) ODER IHREN TOCHTERGESELLSCHAFTEN, IHREN INFORMATIONSANBIETERN ODER SONSTIGEN DRITTEN, DIE AN DER ERSTELLUNG EINES MSCI-INDEX BETEILIGT SIND ODER DAMIT IN VERBINDUNG STEHEN (ZUSAMMEN DIE „MSCI-PARTEIEN“), WEDER GESPONSERT NOCH UNTERSTÜTZT, VERKAUFT ODER GEFÖRDERT. DIE MSCI-INDIZES STEHEN IM ALLEINIGEN EIGENTUM VON MSCI UND SIND DIENSTLEISTUNGSMARKEN VON MSCI ODER DEREN TOCHTERGESELLSCHAFTEN. DIE MSCI-INDIZES WURDEN FÜR DEN GEBRAUCH ZU BESTIMMTEN ZWECKEN DURCH AMUNDI LIZENZIERT. KEINE DER MSCI-PARTEIEN MACHT AUSDRÜCKLICHE ODER STILLSCHWEIGENDE ZUSAGEN ODER GIBT AUSDRÜCKLICHE ODER STILLSCHWEIGENDE GARANTIEN GEGENÜBER DEM EMITTENTEN ODER DEN INHABERN DIESES TEILFONDS ODER ANDEREN NATÜRLICHEN ODER JURISTISCHEN PERSONEN HINSICHTLICH DER RATSAMKEIT EINER ANLAGE IN DEN TEILFONDS IM ALLGEMEINEN BZW. IN DIESEN TEILFONDS IM BESONDEREN ODER DER FÄHIGKEIT EINES MSCI-INDEX ZUR NACHBILDUNG DER WERTENTWICKLUNG DES ZUGEHÖRIGEN AKTIENMARKTS. MSCI ODER IHRE TOCHTERGESELLSCHAFTEN SIND DIE LIZENZGEBER BESTIMMTER MARKEN, DIENSTLEISTUNGSMARKEN UND MARKENNAMEN SOWIE DER MSCI-INDIZES, WELCHE VON MSCI OHNE BERÜCKSICHTIGUNG VON AMUNDI ODER DIESES TEILFONDS BZW. DER INHABER DIESES TEILFONDS ODER EINER ANDEREN NATÜRLICHEN ODER JURISTISCHEN PERSON ERMITTELT, ZUSAMMENGESTELLT UND BERECHNET WERDEN. KEINE DER MSCI-PARTEIEN IST DAZU VERPFLICHTET, DIE BEDÜRFNISSE VON AMUNDI, DER ANTEILSEIGNER DIESES TEILFONDS ODER EINER ANDEREN NATÜRLICHEN ODER JURISTISCHEN PERSON BEI DER BESTIMMUNG, ZUSAMMENSTELLUNG ODER BERECHNUNG DER MSCI-INDIZES ZU BERÜCKSICHTIGEN. DIE MSCI-PARTEIEN SIND WEDER VERANTWORTLICH FÜR DIE FESTLEGUNG DES ZEITPUNKTS, DER KURSE ODER DER ANZAHL DER ZU BEGEBENDEN ANTEILE DIESES TEILFONDS ODER FÜR DIE BESTIMMUNG ODER BERECHNUNG DER GLEICHUNG, AUF DEREN BASIS DER TEILFONDS ZURÜCKGENOMMEN WIRD BZW. DES GEGENWERTS, GEGEN DEN DIESER TEILFONDS ZURÜCKGENOMMEN WIRD, NOCH HABEN SIE DARAN MITGEWIRKT. DES WEITEREN BESTEHT FÜR DIE MSCI-PARTEIEN KEINE VERPFLICHTUNG ODER HAFTUNG GEGENÜBER DEM EMITTENTEN ODER DEN INHABERN DIESES TEILFONDS ODER EINER ANDEREN NATÜRLICHEN ODER JURISTISCHEN PERSON IN VERBINDUNG MIT DER VERWALTUNG, DER VERMARKTUNG ODER DEM ANGEBOT DIESES TEILFONDS. FÜR DIE EINBEZIEHUNG IN DIE MSCI-INDIZES UND DEREN BERECHNUNG BENUTZT MSCI ZWAR INFORMATIONEN, DIE NACH ANSICHT VON MSCI AUS ZUVERLÄSSIGEN QUELLEN STAMMEN, DOCH GARANTIERT KEINE DER MSCI-PARTEIEN DIE ECHTHEIT, RICHTIGKEIT BZW. VOLLSTÄNDIGKEIT DER MSCI-INDIZES ODER DER IN IHNEN ENTHALTENEN DATEN, UND SIE ÜBERNEHMEN KEINE DIESBEZÜGLICHE GEWÄHRLEISTUNG. KEINE DER MSCI-PARTEIEN GIBT STILLSCHWEIGENDE ODER AUSDRÜCKLICHE GEWÄHRLEISTUNGEN HINSICHTLICH DER ERGEBNISSE, DIE VOM EMITTENTEN DES TEILFONDS, DEN INHABERN DES TEILFONDS ODER EINER ANDEREN NATÜRLICHEN ODER JURISTISCHEN PERSON AUS DER VERWENDUNG EINES MSCI-INDEX ODER DARIN ENTHALTENER DATEN ZU ERZIELEN SIND. DIE MSCI-PARTEIEN ÜBERNEHMEN KEINE HAFTUNG FÜR ODER IN BEZUG AUF FEHLER, UNTERLASSUNGEN ODER STÖRUNGEN DER ODER IM ZUSAMMENHANG MIT DEN MSCI-INDIZES ODER DEN IN IHNEN ENTHALTENEN DATEN. DARÜBER HINAUS GIBT KEINE DER MSCI-PARTEIEN AUSDRÜCKLICHE ODER STILLSCHWEIGENDE GEWÄHRLEISTUNGEN JEDWEDER ART, UND DIE MSCI-PARTEIEN LEHNEN HIERMIT AUSDRÜCKLICH JEGLICHE GEWÄHRLEISTUNG DER MARKTGÄNGIGKEIT UND DER EIGNUNG FÜR EINEN BESTIMMTEN ZWECK IM HINBLICK AUF MSCI-INDIZES ODER DARIN ENTHALTENE DATEN AB. UNBESCHADET DER VORSTEHENDEN REGELUNG SIND DIE MSCI-PARTEIEN KEINESFALLS FÜR UNMITTELBARE ODER MITTELBARE SCHÄDEN, SONDERSCHÄDEN, STRAFSCHÄDEN, FOLGESCHÄDEN ODER JEGLICHE ANDERE SCHÄDEN (EINSCHLIESSLICH ENTGANGENER GEWINNE) HAFTBAR, AUCH WENN SIE AUF DIE MÖGLICHKEIT DIESER SCHÄDEN AUFMERKSAM GEMACHT WORDEN SIND.

Amundi Investment Solutions

Amundi Asset Management, SAS (French : Société par Actions Simplifiée) mit einem Kapital von 1 143 615 555 EUR
von der französischen Finanzmarktaufsicht Autorité des Marchés Financiers (AMF) unter der Nummer GP 04000036
Hauptsitz : 91-93, Bd Pasteur, 75015 Paris, Frankreich 437 574 452 RCS Paris

MARKETING-ANZEIGEN

Wichtige Hinweise

Informationen über die Verwaltungsgesellschaft und den Fonds Teilfonds der Luxemburg SICAV Amundi Index Solutions (der 'Teilfonds' oder der 'Fonds' und die 'SICAV'). Die SICAV ist eine Vereinbarung für gemeinsame Anlagen in Wertpapieren gemäß Teil I des luxemburgischen Gesetzes vom 17. Dezember 2010, die in Form einer Investmentgesellschaft mit variablem Kapital gegründet wurde und unter der Nummer B206810 im Handels- und Gesellschaftsregister Luxemburg eingetragen ist. Der eingetragene Sitz der SICAV befindet sich in 5, allée Scheffer, L-2520 Luxemburg. Der Teilfonds wurde von der Commission de Surveillance du Secteur Financier in Luxemburg zum und von der AMF in Frankreich zum öffentlichen Vertrieb zugelassen. Die SICAV besteht aus anderen Teilfonds, die in dem Prospekt beschrieben sind. Nicht alle Teilfonds werden unbedingt in den Ländern aller Anleger registriert oder zum Vertrieb zugelassen. Informationen über den Fonds sind in den wesentlichen Anlegerinformationen (Basisinformationsblatt) und in dem Verkaufsprospekt enthalten. Die wesentlichen Anlegerinformationen des Fonds müssen interessierten Anlegern vor jeder Zeichnung zur Verfügung gestellt werden. Bei den Fonds handelt es sich um französische, luxemburgische und/oder irische offene Investmentfonds, die entsprechend von der französischen Autorité des Marchés Financiers (französische Finanzmarktaufsichtsbehörde), von der Luxemburger Commission de Surveillance du Secteur Financier (CSSF) oder von der Central Bank of Ireland (irische Finanzmarktaufsichtsbehörde) genehmigt wurden und zur Vermarktung ihrer Anteile oder Aktien in verschiedenen europäischen Ländern (die Vertriebsländer) gemäß Artikel 93 der Richtlinie 2009/65/EG berechtigt sind. Für Amundi ETF: Für weitere Informationen über die Fonds kann von Amundi Deutschland GmbH, Arnulfstr. 124-126, 80636 München, Deutschland (Tel. +49 (0)89 99 2260) ein kostenloser Verkaufsprospekt angefordert werden. Die aufsichtsrechtlichen Dokumente der Amundi ETFs, die zum öffentlichen Vertrieb in Deutschland zugelassen sind, sind auf Anfrage kostenlos und als gedrucktes Exemplar bei Marcard, Stein & Co. AG, Ballindamm 36, 20095 Hamburg, Deutschland erhältlich. Bei Fonds, die an einem geregelten Markt zugelassen sind, unterliegt die Notierung einem Mechanismus zur Volatilitätskontrolle, um sicherzustellen, dass der ETF-Preis nicht wesentlich von einem Referenzpreis abweicht. Dies ist in den Notierungsregeln des jeweiligen geregelten Marktes festgelegt, insbesondere durch die Einführung eines Handelsstopps-Mechanismus im Falle einer erheblichen Abweichung vom Referenzpreis. Der Fonds bietet keine Kapitalgarantie. Daher ist es möglich, dass das ursprünglich investierte Kapital nicht vollständig zurückgezahlt wird, insbesondere bei einem Wertverlust des Referenzindexes. Zeichnungen von OGAW-Anteilen können mit Risiken verbunden sein. Interessierte Anleger sollten die Informationen über das Risikoprofil des Fonds lesen, das ausführlich im Vekraufsprospekt beschrieben wird. Es hängt von der persönlichen Situation eines Anlegers ab, welcher Betrag für eine Anlage in den Fonds angemessen ist. Um diesen Betrag zu bestimmen, sollten Anleger ihre finanzielle Situation, ihr persönliches Vermögen, ihre derzeitigen und zukünftigen finanziellen Bedürfnisse, aber auch ihre jeweilige Risikobereitschaft bzw. Risikoaversion berücksichtigen. Es wird auch nachdrücklich empfohlen, dass ein Anleger seine Anlagen hinreichend diversifiziert, um nicht ausschließlich den mit dem Fonds verbundenen Risiken ausgesetzt zu sein. Anleger werden daher gebeten, sich zu diesen Punkten von ihren üblichen Beratern (Rechts-, Steuer- und/oder Finanzberater) beraten zu lassen, bevor sie Anteile des Fonds erwerben. Soweit nichts Gegenteiliges vermerkt ist, stammen alle Angaben dieses Dokuments von Amundi Asset Management. **Richtlinien zur Portfoliotransparenz und Hinweise zum Sekundärmarkt** Informationen zur Portfoliotransparenzstrategie sowie Informationen über die Zusammensetzung des Portfolios sind auf amundietf.com erhältlich. Der indikative Nettoinventarwert wird über die Börsen veröffentlicht. Auf dem Sekundärmarkt erworbene Fondsanteile können in der Regel nicht direkt an den Fonds zurückverkauft werden. Anleger müssen Anteile/Aktien auf einem Sekundärmarkt mit Hilfe eines Intermediärs (z.B. eines Börsenmaklers) kaufen oder verkaufen; diese Hilfe kann gebührenpflichtig sein. Darüber hinaus zahlen Anleger beim Kauf von Anteilen/Aktien u.U. mehr als den aktuellen Nettoinventarwert und erhalten beim Verkauf weniger als den aktuellen Nettoinventarwert dafür zurück.

©2026 Morningstar. Alle Rechte vorbehalten. Die hierin enthaltenen Informationen: (1) sind Eigentum von Morningstar und/oder seiner Content-Provider; (2) dürfen weder reproduziert noch weiterverteilt werden; (3) verstehen sich unter Ausschluss jeglicher Garantien für Richtigkeit, Vollständigkeit oder Aktualität. Weder Morningstar noch seine Content-Provider sind im Falle von Schäden oder Verlusten in Zusammenhang mit der Nutzung dieser Informationen haftbar. Die Wertentwicklungen in der Vergangenheit stellen keine Gewähr für zukünftige Ergebnisse dar. Nähere Angaben zum Morningstar-Rating : Morningstar_Ratings_Infographic_2023.pdf