

Amundi MSCI ACWI SRI Climate Paris Aligned UCITS ETF DR - USD

FACTSHEET

Marketing-Anzeige

31/01/2026

MARKETING-ANZEIGEN

Wesentliche Informationen (Quelle : Amundi)

Nettoinventarwert (NAV) : **16,04 (USD)**
 Datum des NAV : **30/01/2026**
 Fondsvolumen : **120,44 (Millionen USD)**
 ISIN-Code : **IE0000ZVYDHO**
 WKN : **A3DH0C**
 Nachbildungsart : **Physisch**
 Referenzindex :
100% MSCI ACWI SRI FILTERED PAB INDEX

Anlageziel

Dieser ETF hat das Ziel die Performance des MSCI ACWI SRI FILTERED PAB Index Indizes sowohl in steigenden als auch in fallenden Märkten so genau wie möglich zu replizieren.

Risiko-indikator (Quelle: Fund Admin)

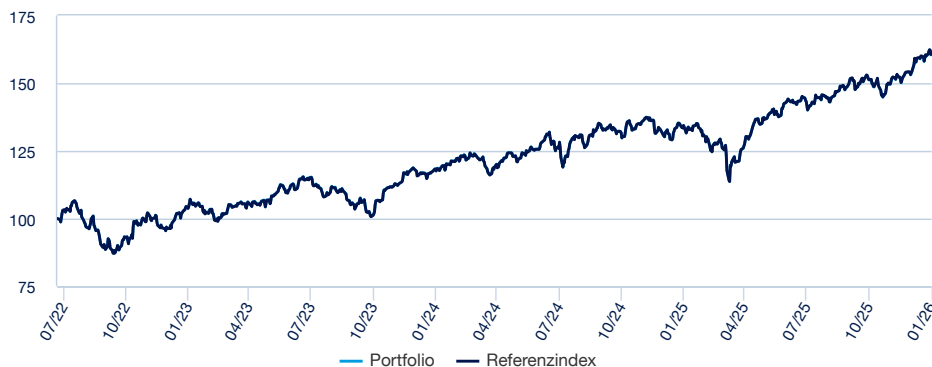


Niedrigeres Risiko Höheres Risiko

Der Risiko-Indikator beruht auf der Annahme, dass Sie das Produkt für 5 Jahre lang halten. Der Gesamtrisikoindikator hilft Ihnen, das mit diesem Produkt verbundene Risiko im Vergleich zu anderen Produkten einzuschätzen. Er zeigt, wie hoch die Wahrscheinlichkeit ist, dass Sie bei diesem Produkt Geld verlieren, weil sich die Märkte in einer bestimmten Weise entwickeln oder wir nicht in der Lage sind, Sie auszubezahlen.

Wertentwicklung (Quelle: Fondsadministrator) - Die frühere Wertentwicklung lässt nicht auf zukünftige Renditen schließen.

Wertentwicklung des Nettoinventarwertes (NAV) * von 21/07/2022 bis 30/01/2026 (Quelle : Fund Admin)



Risikoindikatoren (Quelle: Fund Admin)

	1 Jahr	3 Jahre	seit Auflegung *
Portfolio Volatilität	14,19%	13,95%	15,22%
Referenzindex Volatilität	14,20%	13,95%	15,24%
Tracking Error ex-post	0,07%	0,08%	0,09%
Sharpe Ratio	1,10	0,69	0,62

* Die Volatilität ist ein statistischer Indikator, der die Schwankungen eines Vermögenswerts um seinen Mittelwert misst. Beispielsweise entspricht eine Marktschwankung von +/- 1,5% pro Tag einer Volatilität von 25% pro Jahr. Je höher die Volatilität, desto höher das Risiko. Tracking Error

Kumulierte Wertentwicklung* (Quelle: Fondsadministrator)

seit dem	seit dem 31/12/2025	1 Monat 31/12/2025	3 Monate 31/10/2025	1 Jahr 31/01/2025	3 Jahre 31/01/2023	5 Jahre -	seit dem 21/07/2022
Portfolio ohne Ausgabeaufschlag	4,81%	4,81%	6,12%	19,88%	53,40%	-	60,41%
Referenzindex	4,84%	4,84%	6,16%	20,04%	53,64%	-	60,57%
Abweichung	-0,03%	-0,03%	-0,03%	-0,16%	-0,24%	-	-0,16%

Kalenderjahr Wertentwicklung* (Quelle: Fund Admin)

	2025	2024	2023	2022	2021
Portfolio ohne Ausgabeaufschlag	16,95%	10,47%	22,92%	-	-
Referenzindex	17,05%	10,51%	22,93%	-	-
Abweichung	-0,10%	-0,04%	-0,01%	-	-

* Quelle : Amundi. Die Entwicklungen in der Vergangenheit lassen keine Rückschlüsse auf aktuelle und künftige Ergebnisse zu und sind keine Garantie für künftige Erträge. Die eventuellen Gewinne oder Verluste berücksichtigen nicht die gegebenenfalls vom Anleger zu tragenden Kosten, Gebühren und Abgaben, die bei der Emission oder der Rücknahme von Anteilen anfallen (z.B.: Steuern, Vermittlungsgebühren oder sonstige vom Intermediär erhobene Gebühren). Wenn die Performances in einer anderen Währung als dem Euro berechnet werden, können die eventuell entstandenen Gewinne oder Verluste Wechselkursschwankungen unterliegen (d.h. sie können zu- oder abnehmen). Der Spread entspricht der Differenz zwischen der Performance des Portfolios und der des Index.

MARKETING-ANZEIGEN

Index-Daten (Quelle: Amundi)

Beschreibung

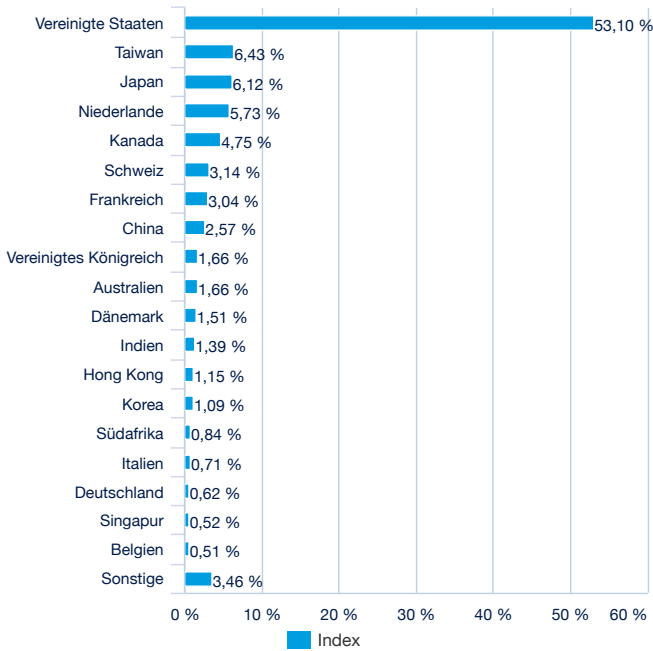
Der MSCI ACWI SRI Filtered PAB Index ist ein Aktienindex, der auf dem MSCI All Countries World Index (ACWI) basiert und Aktien großer und mittlerer Kapitalisierung in 23 Industrieländern und 27 Schwellenländern repräsentiert (Stand: Dezember 2021) (der „Hauptindex“). Der Index bietet ein Engagement in Unternehmen mit herausragenden ESG-Ratings (Environmental, Social and Governance – Umwelt, Soziales und Unternehmensführung) und schließt Unternehmen aus, deren Produkte negative Auswirkungen auf die Umwelt und soziale Strukturen haben. Der Index soll zudem die Performance einer Strategie abbilden, die Wertpapiere auf der Grundlage der mit der Klimawende verbundenen Chancen und Risiken neu gewichtet, um die Mindestanforderungen der am Pariser Klimaabkommen angelehnten EU-Benchmark (Paris-Aligned Benchmark, EU PAB) gemäß der Referenzwerte-Verordnung zu erfüllen.

Informationen (Quelle : Amundi)

Anlageklasse : **Aktien**
Klassifizierung : **Weltweit**

Anzahl der Titel : **398**

Aufteilung nach Ländern (Quelle : Amundi)

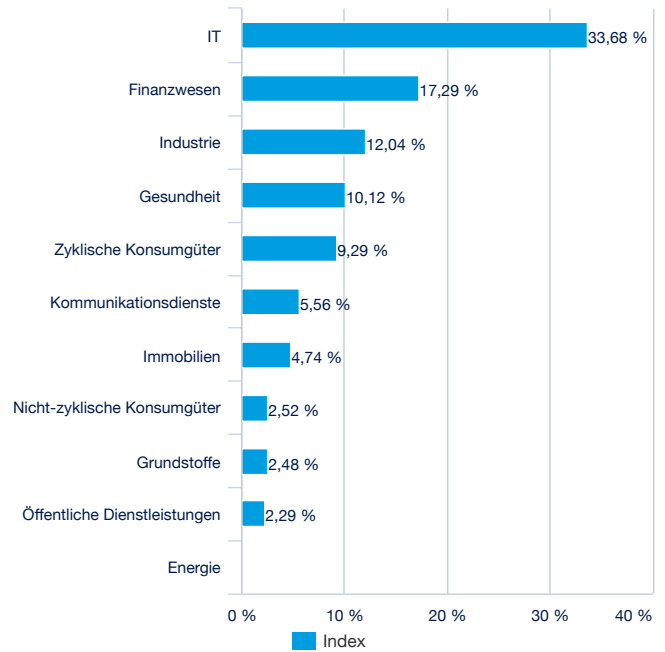


Die größten Index-Positionen (Quelle : Amundi)

Unternehmen	% vom Aktiva (Index)
TAIWAN SEMICONDUCTOR MANUFAC	5,70%
NVIDIA CORP	4,72%
ASML HOLDING NV	4,65%
LAM RESEARCH CORP	2,72%
APPLIED MATERIALS INC	2,30%
INTEL CORP	1,81%
TEXAS INSTRUMENTS	1,78%
HOME DEPOT INC	1,78%
ANALOG DEVICES INC	1,52%
SHOPIFY INC-A CAD	1,44%
Summe	28,43%

Nur zu Illustrationszwecken und keine Empfehlung zum Kauf oder Verkauf von Wertpapieren.

Aufteilung nach Sektoren (Quelle : Amundi)



MARKETING-ANZEIGEN ■

Haupteigenschaften (Quelle: Amundi)

Rechtsform	ICAV nach irischem Recht
OGAW konform	OGAW
Verwaltungsgesellschaft	Amundi Ireland Limited
Administrator	HSBC Securities Services (Ireland) DAC
Depotbank	HSBC Continental Europe
Unabhängiger Wirtschaftsprüfer	PRICEWATERHOUSECOOPERS
Auflagedatum der Anlageklasse	21/07/2022
Datum der ersten NAV	21/07/2022
Referenzwährung der Anteilsklasse	USD
Klassifizierung	-
Ertragsverwendung	Thesaurierend
ISIN-Code	IE0000ZVYDH0
Mindestanlage am Sekundärmarkt	1 Anteil(e)
Häufigkeit der Berechnung des Nettoinventarwerts	Täglich
Verwaltungsgebühren und sonstige Verwaltungs- oder Betriebskosten	0,20%
Fiskaljahresende	Dezember

Handelsinformationen (Quelle : Amundi)

Börsenplätze	Währung	Ticker Bloomberg	INAV Bloomberg	RIC Reuters	INAV Reuters
Six Swiss Exchange	USD	WELA SW	WELAUSIV	WELA.S	IWELAUSDINAV=SOLA
Deutsche Boerse (Xetra)	USD	WELB GY	WELAUSIV	WELAUSD.DE	IWELAUSDINAV=SOLA
Deutsche Boerse (Xetra)	EUR	WELA GY	WELAEUIV	WELA.DE	IWELAINAV=SOLA

Kontakt

ETF Sales Ansprechpartner

Frankreich & Luxemburg	+33 (0)1 76 32 65 76
Deutschland & Österreich	+49 (0) 800 111 1928
Italien	+39 02 0065 2965
Schweiz (Deutsch)	+41 44 588 99 36
Schweiz (Französisch)	+41 22 316 01 51
UNITED KINGDOM (Retail)	+44 (0) 20 7 074 9598
UNITED KINGDOM (Instit)	+44 (0) 800 260 5644
Niederlande	+31 20 794 04 79
Nordische Länder	+46 8 5348 2271
Hong Kong	+65 64 39 93 50
Spanien	+34 914 36 72 45

ETF Capital Markets Ansprechpartner

Téléphone	+33 (0)1 76 32 19 93
Bloomberg IB Chat	Capital Markets Amundi ETF Capital Markets Amundi HK ETF

ETF Trading Ansprechpartner

BNP Paribas	+33 (0)1 40 14 60 01
Kepler Cheuvreux	+33 (0)1 53 65 35 25

Amundi Kontakt

Amundi ETF
90 bd Pasteur
CS 21564
75 730 Paris Cedex 15 - France
Hotline : +33 (0)1 76 32 47 74
info-ett@amundi.com

MARKETING-ANZEIGEN ■

Index-Anbieter

DER TEILFONDS WIRD VON MSCI INC. („MSCI“) ODER IHREN TOCHTERGESELLSCHAFTEN, IHREN INFORMATIONSANBIETERN ODER SONSTIGEN DRITTEN, DIE AN DER ERSTELLUNG EINES MSCI-INDEX BETEILIGT SIND ODER DAMIT IN VERBINDUNG STEHEN (ZUSAMMEN DIE „MSCI-PARTEIEN“), WEDER GESPONSERT NOCH UNTERSTÜTZT, VERKAUFT ODER GEFÖRDERT. DIE MSCI-INDIZES STEHEN IM ALLEINIGEN EIGENTUM VON MSCI UND SIND DIENSTLEISTUNGSMARKEN VON MSCI ODER DEREN TOCHTERGESELLSCHAFTEN. DIE MSCI-INDIZES WURDEN FÜR DEN GEBRAUCH ZU BESTIMMTEN ZWECKEN DURCH AMUNDI LIZENZIERT. KEINE DER MSCI-PARTEIEN MACHT AUSDRÜCKLICHE ODER STILLSCHWEIGENDE ZUSAGEN ODER GIBT AUSDRÜCKLICHE ODER STILLSCHWEIGENDE GARANTIEEN GEGENÜBER DEM EMITTENTEN ODER DEN INHABERN DIESER TEILFONDS ODER ANDEREN NATÜRLICHEN ODER JURISTISCHEN PERSONEN HINSICHTLICH DER RATSAMKEIT EINER ANLAGE IN DEN TEILFONDS IM ALLGEMEINEN BZW. IN DIESEN TEILFONDS IM BESONDEREN ODER DER FÄHIGKEIT EINES MSCI-INDEX ZUR NACHBILDUNG DER WERTENTWICKLUNG DES ZUGEHÖRIGEN AKTIENMARKTS. MSCI ODER IHRE TOCHTERGESELLSCHAFTEN SIND DIE LIZENZGEBER BESTIMMTER MARKEN, DIENSTLEISTUNGSMARKEN UND MARKENNAMEN SOWIE DER MSCI-INDIZES, WELCHE VON MSCI OHNE BERÜCKSICHTIGUNG VON AMUNDI ODER DIESER TEILFONDS BZW. DER INHABER DIESER TEILFONDS ODER EINER ANDEREN NATÜRLICHEN ODER JURISTISCHEN PERSON ERMITTELT, ZUSAMMENGESTELLT UND BERECHNET WERDEN. KEINE DER MSCI-PARTEIEN IST DAZU VERPFLICHTET, DIE BEDÜRFNISSE VON AMUNDI, DER ANTEILSEIGNER DIESER TEILFONDS ODER EINER ANDEREN NATÜRLICHEN ODER JURISTISCHEN PERSON BEI DER BESTIMMUNG, ZUSAMMENSTELLUNG ODER BERECHNUNG DER MSCI-INDIZES ZU BERÜCKSICHTIGEN. DIE MSCI-PARTEIEN SIND WEDER VERANTWORTLICH FÜR DIE FESTLEGUNG DES ZEITPUNKTS, DER KURSE ODER DER ANZAHL DER ZU BEGEBENDEN ANTEILE DIESER TEILFONDS ODER FÜR DIE BESTIMMUNG ODER BERECHNUNG DER GLEICHUNG, AUF DEREN BASIS DER TEILFONDS ZURÜCKGENOMMEN WIRD BZW. DES GEGENWERTS, GEGEN DEN DIESER TEILFONDS ZURÜCKGENOMMEN WIRD, NOCH HABEN SIE DARAN MITGEWIRKT. DES WEITEREN BESTEHT FÜR DIE MSCI-PARTEIEN KEINE VERPFLICHTUNG ODER HAFTUNG GEGENÜBER DEM EMITTENTEN ODER DEN INHABERN DIESER TEILFONDS ODER EINER ANDEREN NATÜRLICHEN ODER JURISTISCHEN PERSON IN VERBINDUNG MIT DER VERWALTUNG, DER VERMARKTUNG ODER DEM ANGEBOT DIESER TEILFONDS. FÜR DIE EINBEZIEHUNG IN DIE MSCI-INDIZES UND DEREN BERECHNUNG BENUTZT MSCI ZWAR INFORMATIONEN, DIE NACH ANSICHT VON MSCI AUS ZUVERLÄSSIGEN QUELLEN STAMMEN, DOCH GARANTIERT KEINE DER MSCI-PARTEIEN DIE ECHTHEIT, RICHTIGKEIT BZW. VOLLSTÄNDIGKEIT DER MSCI-INDIZES ODER DER IN IHNEN ENTHALTENEN DATEN, UND SIE ÜBERNEHMEN KEINE DIESBEZÜGLICHE GEWÄHRLEISTUNG. KEINE DER MSCI-PARTEIEN GIBT STILLSCHWEIGENDE ODER AUSDRÜCKLICHE GEWÄHRLEISTUNGEN HINSICHTLICH DER ERGEBNISSE, DIE VOM EMITTENTEN DES TEILFONDS, DEN INHABERN DES TEILFONDS ODER EINER ANDEREN NATÜRLICHEN ODER JURISTISCHEN PERSON AUS DER VERWENDUNG EINES MSCI-INDEX ODER DARIN ENTHALTENER DATEN ZU ERZIELEN SIND. DIE MSCI-PARTEIEN ÜBERNEHMEN KEINE HAFTUNG FÜR ODER IN BEZUG AUF FEHLER, UNTERLASSUNGEN ODER STÖRUNGEN DER ODER IM ZUSAMMENHANG MIT DEN MSCI-INDIZES ODER DEN IN IHNEN ENTHALTENEN DATEN. DARÜBER HINAUS GIBT KEINE DER MSCI-PARTEIEN AUSDRÜCKLICHE ODER STILLSCHWEIGENDE GEWÄHRLEISTUNGEN JEDWEDER ART, UND DIE MSCI-PARTEIEN LEHNEN HIERMIT AUSDRÜCKLICH JEDLICHE GEWÄHRLEISTUNG DER MARKTGÄNGIGKEIT UND DER EIGNUNG FÜR EINEN BESTIMMTEN ZWECK IM HINBLICK AUF MSCI-INDIZES ODER DARIN ENTHALTENE DATEN AB. UNBESCHADET DER VORSTEHENDEN REGELUNG SIND DIE MSCI-PARTEIEN KEINESFALLS FÜR UNMITTELBARE ODER MITTELBARE SCHÄDEN, SONDRERSCHÄDEN, STRAFSCHÄDEN, FOLGESCHÄDEN ODER JEDLICHE ANDERE SCHÄDEN (EINSCHLIESSLICH ENTGANGENER GEWINNE) HAFTBAR, AUCH WENN SIE AUF DIE MÖGLICHKEIT DIESER SCHÄDEN AUFMERKSAM GEMACHT WORDEN SIND.

Wichtige Hinweise

Vertraglich nicht bindendes Dokument zu Werbezwecken. Die wichtigsten Fondsmerkmale ergeben sich aus der rechtlichen Dokumentation, die auf der AMF-Website abgerufen werden kann bzw. am Sitz der Verwaltungsgesellschaft auf einfache Anfrage hin erhältlich ist. Sie erhalten die rechtliche Dokumentation vor der Zeichnung eines Fonds. Anlagen bergen Risiken: Da der Wert der Fondsanteile bzw. OGAW-Aktien Marktschwankungen unterworfen ist, kann der Wert einer Anlage sowohl fallen als auch als auch steigen. Daher kann ein OGAW-Anleger sein ursprünglich eingesetztes Kapital ganz oder teilweise verlieren. Vor Zeichnung eines OGAW muss der Interessent prüfen, ob die entsprechende Anlage den geltenden gesetzlichen Vorschriften entspricht. Des Weiteren sollte er sich der steuerlichen Folgen bewusst sein und die rechtliche Dokumentation für OGAW zur Kenntnis nehmen. Soweit nichts Gegenteiliges vermerkt ist, stammen alle Angaben dieses Dokuments von Amundi. Soweit nichts Gegenteiliges vermerkt ist, entspricht das Datum der in dem Dokument genannten Angaben dem Datum, das unter dem eingangs des Dokuments befindlichen Vermerk MONATLICHE VERWALTUNGSÜBERSICHT aufgeführt ist. Wir weisen darauf hin, dass die Verwaltungsgesellschaft beschließen kann, die Vorkehrungen, die getroffen wurden, um den Vertrieb in einem Mitgliedstaat der EU sicherzustellen, aufzuheben.