Amundi MSCI Europe Minimum Volatility Factor UCITS ETF EUR Acc

FACTSHEET

Marketing-Anzeige

31/08/2026

MARKETING-ANZEIGEN

Anlageziel

Dieser Teilfonds wird passiv verwaltet.Das Ziel dieses Teilfonds besteht darin, die Wertentwicklung des MSCI Minimum Volatility Index nachzubilden und den Tracking Error zwischen dem Nettoinventarwert des Teilfonds und der Wertentwicklung des Index zu minimieren. Das voraussichtliche Niveau des Tracking Error unter normalen Marktbedingungen ist im Prospekt des Teilfonds angegeben. Der Index ist ein Netto-Gesamtertragsindex: Die von den Indexbestandteilen gezahlten Dividenden nach Abzug der Steuern sind in der Indexrendite enthalten. Der MSCI Europe Minimum Volatility Index ist ein Aktienindex, der ein Aktienportfolio des MSCI Europe Index repräsentiert, das so ausgewählt wird, dass die geringstmögliche absolute Volatilität des Portfolios erreicht wird, während gleichzeitig die vordefinierten Anforderungen an die Risikostreuung (wie z. B. die Mindest- und Höchstgewichtung von Wertpapieren, Sektoren und/oder Ländern im Vergleich zum MSCI Europe Index) eingehalten werden. Die Portfoliovolatilität ist ein Maßstab für das Risiko, der das Ausmaß der Schwankungen des Portfoliowertes nach oben und nach unten in einem bestimmten Zeitraum quantifiziert. Demzufolge wird die Anlage in dieses Portfolio umso riskanter angesehen und das Verlustrisiko bzw. die Gewinnerwartung ist umso erheblicher, je höher die Volatilität ist. Eine geringe Volatilität ist jedoch nicht gleichbedeutend mit einer risikofreien Anlage. Weitere Informationen zur Zusammensetzung des Index und seinen Betriebsvorschriften sind im Prospekt und unter msci.com verfügbar Der Indexwert ist über Bloomberg (MAEUVOE) erhältlich. Der Teilfonds wendet eine indirekte Replikationsmethode an, um ein Engagement im Index aufzubauen. Der Teilfonds investiert in einen Total Return Swap (derivatives Finanzinstrument), der die Performance des Index gegen die Performance der gehaltenen Vermögenswerte bietet. Derivate sind ein wesentlicher Bestandteil der Anlagestrategien des Teilfonds.

Wertentwicklung des Nettoinventarwertes (NAV) * von 31/08/2016 bis 31/08/2026 (Quelle : Fund Admin)

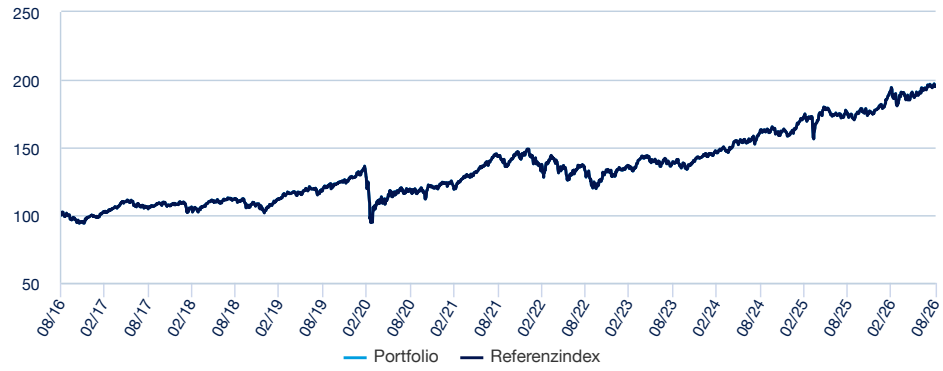

Risikoindikatoren (Quelle: Fund Admin)

	1 Jahr	3 Jahre	seit Auflegung *
Portfolio Volatilität	9,86%	9,57%	15,28%
Referenzindex Volatilität	9,86%	9,57%	15,29%
Tracking Error ex-post	0,01%	0,01%	0,07%
Sharpe Ratio	1,08	0,97	0,62

* Die Volatilität ist ein statistischer Indikator, der die Schwankungen eines Vermögenswerts um seinen Mittelwert misst. Beispielsweise entspricht eine Marktschwankung von +/- 1,5% pro Tag einer Volatilität von 25% pro Jahr. Je höher die Volatilität, desto höher das Risiko.
Der Tracking Error-Indikator misst die Differenz in der Wertentwicklung zwischen dem Fonds und dem Vergleichsindex

Kumulierte Wertentwicklung* (Quelle: Fondsadministrator)

	seit dem	1 Monat	3 Monate	1 Jahr	3 Jahre	5 Jahre	seit dem
seit dem	31/12/2025	31/07/2026	29/05/2026	29/08/2025	31/08/2023	31/08/2021	26/02/2009
Portfolio ohne Ausgabeaufschlag	9,46%	0,22%	3,70%	12,42%	40,56%	36,46%	429,30%
Referenzindex	9,41%	0,21%	3,66%	12,36%	40,35%	36,30%	430,79%
Abweichung	0,05%	0,01%	0,04%	0,06%	0,21%	0,16%	-1,50%

Kalenderjahr Wertentwicklung* (Quelle: Fund Admin)

	2025	2024	2023	2022	2021	2020	2019	2018	2017	2016
Portfolio ohne Ausgabeaufschlag	11,68%	11,75%	11,31%	-13,42%	21,42%	-4,10%	22,94%	-4,06%	8,90%	-2,55%
Referenzindex	11,64%	11,69%	11,30%	-13,40%	21,50%	-4,04%	22,92%	-4,10%	8,85%	-2,59%
Abweichung	0,05%	0,06%	0,01%	-0,02%	-0,08%	-0,06%	0,02%	0,04%	0,04%	0,04%

** Quelle : Amundi.* ***Die Entwicklungen in der Vergangenheit lassen keine Rückschlüsse auf aktuelle und künftige Ergebnisse zu und sind keine Garantie für künftige Erträge****. Die eventuellen Gewinne oder Verluste berücksichtigen nicht die gegebenenfalls vom Anleger zu tragenden Kosten, Gebühren und Abgaben, die bei der Emission oder der Rücknahme von Anteilen anfallen (z.B.: Steuern, Vermittlungsgebühren oder sonstige vom Intermediär erhobene Gebühren). Wenn die Performances in einer anderen Währung als dem Euro berechnet werden, können die eventuell entstandenen Gewinne oder Verluste Wechselkursschwankungen unterliegen (d.h. sie können zu- oder abnehmen). Der Spread entspricht der Differenz zwischen der Performance des Portfolios und der des Index.*

Amundi MSCI Europe Minimum Volatility Factor UCITS ETF EUR Acc

FACTSHEET

Marketing-Anzeige
31/08/2026

MARKETING-ANZEIGEN

Risiko-indikator ***(Quelle: Fund Admin)***



⚠ Der Risiko-Indikator beruht auf der Annahme, dass Sie das Produkt für 5 Jahre lang halten.
Der Gesamtrisikoindikator hilft Ihnen, das mit diesem Produkt verbundene Risiko im Vergleich zu anderen Produkten einzuschätzen. Er zeigt, wie hoch die Wahrscheinlichkeit ist, dass Sie bei diesem Produkt Geld verlieren, weil sich die Märkte in einer bestimmten Weise entwickeln oder wir nicht in der Lage sind, Sie auszubezahlen.

Wir haben dieses Produkt auf einer Skala von 1 bis 7 in die Risikoklasse 3 eingestuft, wobei 3 einer mittelniedrigen Risikoklasse entspricht. Das Risiko potenzieller Verluste aus der künftigen Wertentwicklung wird als mittelniedrig eingestuft. Bei ungünstigen Marktbedingungen ist es unwahrscheinlich, dass unsere Fähigkeit beeinträchtigt wird, Sie auszuzahlen. Zusätzliche Risiken: Das Marktliquiditätsrisiko könnte die Schwankungen der Wertentwicklung des Produkts verstärken. Dieses Produkt beinhaltet keinen Schutz vor künftigen Marktentwicklungen, sodass Sie das angelegte Kapital ganz oder teilweise verlieren könnten. Neben den im Risikoindikator einberechneten Risiken können sonstige Risiken die Wertentwicklung des Teilfonds beeinträchtigen. Weitere Informationen finden Sie im Prospekt des Amundi Index Solutions.

Merkmale (Quelle: Amundi)

VL	**C : 169,37 EUR**
Fondsvolumen	**80,13 (Millionen EUR)**
Verwaltungsgebühren und sonstige Verwaltungs- oder Betriebskosten *	**0,23%**
Datum des NAV	**31/08/2026**
ISIN-Code	**C : LU1681041627**
WKN	**C : A2H57F**
Nachbildungsart	**Synthetische Replikation**
Referenzindex	**MSCI EUROPE MINIMUM VOLATILITY**
Ertragsverwendung	**Thesaurierend**
Rechtsform	OGAW nach luxemburgischem Recht
OGAW konform	OGAW
Verwaltungsgesellschaft	Amundi Luxembourg SA
Administrator	CACEIS Bank, Luxembourg Branch
Depotbank	CACEIS Bank, Luxembourg Branch
Unabhängiger Wirtschaftsprüfer	DELOITTE AUDIT
Auflagedatum der Anlageklasse	18/04/2018
Datum der ersten NAV	26/02/2009
Referenzwährung der Anteilsklasse	EUR
Mindestanlage am Sekundärmarkt	1 Anteil(e)
Häufigkeit der Berechnung des Nettoinventarwerts	Täglich
Fiskaljahresende	September

* Für weitere Informationen zu allen vom Fonds getragenen Kosten lesen Sie bitte das Basisinformationsblatt (BIB). Bei ETF-Handel können Transaktionskosten und Provisionen anfallen.

Amundi MSCI Europe Minimum Volatility Factor UCITS ETF EUR Acc

FACTSHEET

Marketing-Anzeige
31/08/2026

MARKETING-ANZEIGEN

Das Investmentteam



Sébastien Foy

Responsable de l'équipe de gestion - Indiciel Synthétique



Hamid Drali

Investmentfondsverwalter



Prince Akesse

Co-Portfolio Manager

Index-Daten (Quelle: Amundi)

Beschreibung

Der MSCI Europe Minimum Volatility Index ist ein Aktienindex, der ein Portfolio von Aktien aus dem MSCI Europe Index repräsentiert. Dieses wurde ausgewählt, um die geringstmögliche absolute Volatilität des Portfolios zu erreichen, wobei die vorab festgelegten Risikostreuungsanforderungen (z. B. die Mindest- und Höchstgewichtungen der Wertpapiere, Sektoren und/oder Länder im Vergleich zum MSCI Europe Index) beachtet wurden.Die Portfoliovolatilität ist ein Maßstab für das Risiko, der in der Quantifizierung des Ausmaßes der Schwankungen des Portfoliowertes – sowohl nach oben als auch nach unten – über einen bestimmten Zeitraum besteht. Dementsprechend wird die Anlage in dieses Portfolio als umso riskanter angesehen und das Risiko von Verlusten bzw. die Erwartung eines Gewinns ist umso wesentlicher, je höher die Volatilität ist. Eine geringe Volatilität ist jedoch nicht gleichbedeutend mit einer risikofreien Anlage.

Informationen (Quelle : Amundi)

Anlageklasse : **Aktien**
Klassifizierung : **Europa**
Referenzwährung des Index : **EUR**

Anzahl der Titel : **191**

Die größten Index-Positionen (Quelle : Amundi)

	% Referenzindex
AIR LIQUIDE SA	1,54%
UNILEVER PLC (GBP)	1,54%
IBERDROLA SA	1,53%
SHELL PLC GBP	1,50%
NOVARTIS AG-REG	1,47%
ENI SPA MILAN	1,42%
ZURICH INSURANCE GROUP AG	1,41%
SAMPO OYJ-A SHS	1,41%
POSTE ITALIANE SPA	1,39%
TOTALENERGIES SE PARIS	1,38%
Summe	**14,60%**

Nur zu Illustrationszwecken und keine Empfehlung zum Kauf oder Verkauf von Wertpapieren.

Aufteilung nach Ländern (Quelle : Amundi)

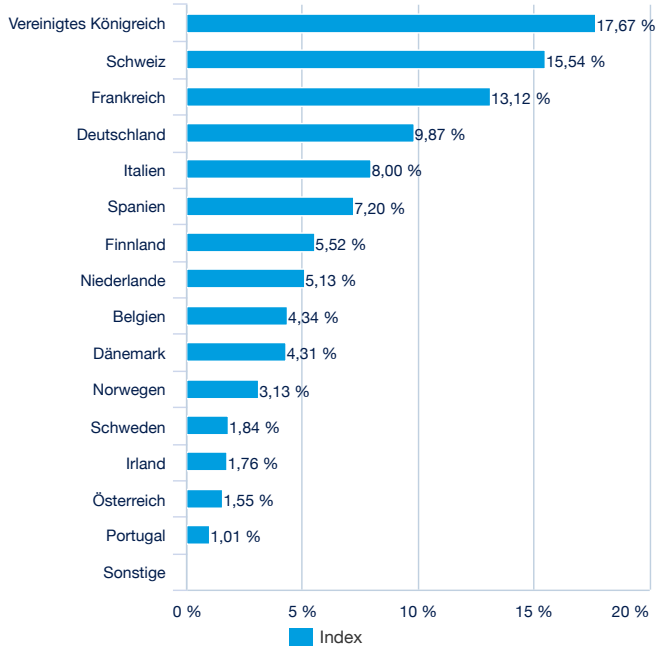

Aufteilung nach Sektoren (Quelle : Amundi)

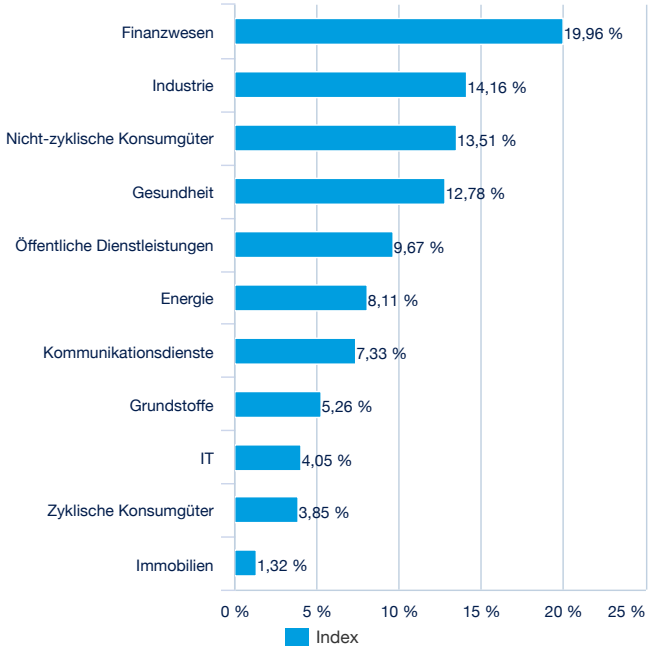

MARKETING-ANZEIGEN

Handelsinformationen (Quelle : Amundi)

Börsenplätze	Währung	Ticker Bloomberg	INAV Bloomberg	RIC Reuters	INAV Reuters
Deutsche Boerse (Xetra)	EUR	MIVA GY	IMIVO	MIVA.DE	INMIVO=BNPP
LSE	GBP	MIVO LN	-	MIVO.L	-

Index-Anbieter

DER TEILFONDS WIRD VON MSCI INC. („MSCI“) ODER IHREN TOCHTERGESELLSCHAFTEN, IHREN INFORMATIONSANBIETERN ODER SONSTIGEN DRITTEN, DIE AN DER ERSTELLUNG EINES MSCI-INDEX BETEILIGT SIND ODER DAMIT IN VERBINDUNG STEHEN (ZUSAMMEN DIE „MSCI-PARTEIEN“), WEDER GESPONSERT NOCH UNTERSTÜTZT, VERKAUFT ODER GEFÖRDERT. DIE MSCI-INDIZES STEHEN IM ALLEINIGEN EIGENTUM VON MSCI UND SIND DIENSTLEISTUNGSMARKEN VON MSCI ODER DEREN TOCHTERGESELLSCHAFTEN. DIE MSCI-INDIZES WURDEN FÜR DEN GEBRAUCH ZU BESTIMMTEN ZWECKEN DURCH AMUNDI LIZENZIERT. KEINE DER MSCI-PARTEIEN MACHT AUSDRÜCKLICHE ODER STILLSCHWEIGENDE ZUSAGEN ODER GIBT AUSDRÜCKLICHE ODER STILLSCHWEIGENDE GARANTIEN GEGENÜBER DEM EMITTENTEN ODER DEN INHABERN DIESES TEILFONDS ODER ANDEREN NATÜRLICHEN ODER JURISTISCHEN PERSONEN HINSICHTLICH DER RATSAMKEIT EINER ANLAGE IN DEN TEILFONDS IM ALLGEMEINEN BZW. IN DIESEN TEILFONDS IM BESONDEREN ODER DER FÄHIGKEIT EINES MSCI-INDEX ZUR NACHBILDUNG DER WERTENTWICKLUNG DES ZUGEHÖRIGEN AKTIENMARKTS. MSCI ODER IHRE TOCHTERGESELLSCHAFTEN SIND DIE LIZENZGEBER BESTIMMTER MARKEN, DIENSTLEISTUNGSMARKEN UND MARKENNAMEN SOWIE DER MSCI-INDIZES, WELCHE VON MSCI OHNE BERÜCKSICHTIGUNG VON AMUNDI ODER DIESES TEILFONDS BZW. DER INHABER DIESES TEILFONDS ODER EINER ANDEREN NATÜRLICHEN ODER JURISTISCHEN PERSON ERMITTELT, ZUSAMMENGESTELLT UND BERECHNET WERDEN. KEINE DER MSCI-PARTEIEN IST DAZU VERPFLICHTET, DIE BEDÜRFNISSE VON AMUNDI, DER ANTEILSEIGNER DIESES TEILFONDS ODER EINER ANDEREN NATÜRLICHEN ODER JURISTISCHEN PERSON BEI DER BESTIMMUNG, ZUSAMMENSTELLUNG ODER BERECHNUNG DER MSCI-INDIZES ZU BERÜCKSICHTIGEN. DIE MSCI-PARTEIEN SIND WEDER VERANTWORTLICH FÜR DIE FESTLEGUNG DES ZEITPUNKTS, DER KURSE ODER DER ANZAHL DER ZU BEGEBENDEN ANTEILE DIESES TEILFONDS ODER FÜR DIE BESTIMMUNG ODER BERECHNUNG DER GLEICHUNG, AUF DEREN BASIS DER TEILFONDS ZURÜCKGENOMMEN WIRD BZW. DES GEGENWERTS, GEGEN DEN DIESER TEILFONDS ZURÜCKGENOMMEN WIRD, NOCH HABEN SIE DARAN MITGEWIRKT. DES WEITEREN BESTEHT FÜR DIE MSCI-PARTEIEN KEINE VERPFLICHTUNG ODER HAFTUNG GEGENÜBER DEM EMITTENTEN ODER DEN INHABERN DIESES TEILFONDS ODER EINER ANDEREN NATÜRLICHEN ODER JURISTISCHEN PERSON IN VERBINDUNG MIT DER VERWALTUNG, DER VERMARKTUNG ODER DEM ANGEBOT DIESES TEILFONDS. FÜR DIE EINBEZIEHUNG IN DIE MSCI-INDIZES UND DEREN BERECHNUNG BENUTZT MSCI ZWAR INFORMATIONEN, DIE NACH ANSICHT VON MSCI AUS ZUVERLÄSSIGEN QUELLEN STAMMEN, DOCH GARANTIERT KEINE DER MSCI-PARTEIEN DIE ECHTHEIT, RICHTIGKEIT BZW. VOLLSTÄNDIGKEIT DER MSCI-INDIZES ODER DER IN IHNEN ENTHALTENEN DATEN, UND SIE ÜBERNEHMEN KEINE DIESBEZÜGLICHE GEWÄHRLEISTUNG. KEINE DER MSCI-PARTEIEN GIBT STILLSCHWEIGENDE ODER AUSDRÜCKLICHE GEWÄHRLEISTUNGEN HINSICHTLICH DER ERGEBNISSE, DIE VOM EMITTENTEN DES TEILFONDS, DEN INHABERN DES TEILFONDS ODER EINER ANDEREN NATÜRLICHEN ODER JURISTISCHEN PERSON AUS DER VERWENDUNG EINES MSCI-INDEX ODER DARIN ENTHALTENER DATEN ZU ERZIELEN SIND. DIE MSCI-PARTEIEN ÜBERNEHMEN KEINE HAFTUNG FÜR ODER IN BEZUG AUF FEHLER, UNTERLASSUNGEN ODER STÖRUNGEN DER ODER IM ZUSAMMENHANG MIT DEN MSCI-INDIZES ODER DEN IN IHNEN ENTHALTENEN DATEN. DARÜBER HINAUS GIBT KEINE DER MSCI-PARTEIEN AUSDRÜCKLICHE ODER STILLSCHWEIGENDE GEWÄHRLEISTUNGEN JEDWEDER ART, UND DIE MSCI-PARTEIEN LEHNEN HIERMIT AUSDRÜCKLICH JEGLICHE GEWÄHRLEISTUNG DER MARKTGÄNGIGKEIT UND DER EIGNUNG FÜR EINEN BESTIMMTEN ZWECK IM HINBLICK AUF MSCI-INDIZES ODER DARIN ENTHALTENE DATEN AB. UNBESCHADET DER VORSTEHENDEN REGELUNG SIND DIE MSCI-PARTEIEN KEINESFALLS FÜR UNMITTELBARE ODER MITTELBARE SCHÄDEN, SONDERSCHÄDEN, STRAFSCHÄDEN, FOLGESCHÄDEN ODER JEGLICHE ANDERE SCHÄDEN (EINSCHLIESSLICH ENTGANGENER GEWINNE) HAFTBAR, AUCH WENN SIE AUF DIE MÖGLICHKEIT DIESER SCHÄDEN AUFMERKSAM GEMACHT WORDEN SIND.

Wichtige Hinweise

Informationen über die Verwaltungsgesellschaft und den Fonds
Teilfonds der Luxemburg SICAV Amundi Index Solutions (der 'Teilfonds' oder der 'Fonds' und die 'SICAV'). Die SICAV ist eine Vereinbarung für gemeinsame Anlagen in Wertpapieren gemäß Teil I des luxemburgischen Gesetzes vom 17. Dezember 2010, die in Form einer Investmentgesellschaft mit variablem Kapital gegründet wurde und unter der Nummer B206810 im Handels- und Gesellschaftsregister Luxemburg eingetragen ist. Der eingetragene Sitz der SICAV befindet sich in 5, allée Scheffer, L-2520 Luxemburg. Der Teilfonds wurde von der Commission de Surveillance du Secteur Financier in Luxemburg zum und von der AMF in Frankreich zum öffentlichen Vertrieb zugelassen. Die SICAV besteht aus anderen Teilfonds, die in dem Prospekt beschrieben sind. Nicht alle Teilfonds werden unbedingt in den Ländern aller Anleger registriert oder zum Vertrieb zugelassen.
Informationen über den Fonds sind in den wesentlichen Anlegerinformationen (Basisinformationsblatt) und in dem Verkaufsprospekt enthalten. Die wesentlichen Anlegerinformationen des Fonds müssen interessierten Anlegern vor jeder Zeichnung zur Verfügung gestellt werden.

Bei den Fonds handelt es sich um französische, luxemburgische und/oder irische offene Investmentfonds, die entsprechend von der französischen Autorité des Marchés Financiers (französische Finanzmarktaufsichtsbehörde), von der Luxemburger Commission de Surveillance du Secteur Financier (CSSF) oder von der Central Bank of Ireland (irische Finanzmarktaufsichtsbehörde) genehmigt wurden und zur Vermarktung ihrer Anteile oder Aktien in verschiedenen europäischen Ländern (die Vertriebsländer) gemäß Artikel 93 der Richtlinie 2009/65/EG berechtigt sind.
Für Amundi ETF: Für weitere Informationen über die Fonds kann von Amundi Deutschland GmbH, Arnulfstr. 124-126, 80636 München, Deutschland (Tel. +49 (0)89 99 2260) ein kostenloser Verkaufsprospekt angefordert werden. Die aufsichtsrechtlichen Dokumente der Amundi ETFs, die zum öffentlichen Vertrieb in Deutschland zugelassen sind, sind auf Anfrage kostenlos und als gedrucktes Exemplar bei Marcard, Stein & Co. AG, Ballindamm 36, 20095 Hamburg, Deutschland erhältlich.
Bei Fonds, die an einem geregelten Markt zugelassen sind, unterliegt die Notierung einem Mechanismus zur Volatilitätskontrolle, um sicherzustellen, dass der ETF-Preis nicht wesentlich von einem Referenzpreis abweicht. Dies ist in den Notierungsregeln des jeweiligen geregelten Marktes festgelegt, insbesondere durch die Einführung eines Handelsstopps-Mechanismus im Falle einer erheblichen Abweichung vom Referenzpreis.

Der Fonds bietet keine Kapitalgarantie. Daher ist es möglich, dass das ursprünglich investierte Kapital nicht vollständig zurückgezahlt wird, insbesondere bei einem Wertverlust des Referenzindexes. Zeichnungen von OGAW-Anteilen können mit Risiken verbunden sein. Interessierte Anleger sollten die Informationen über das Risikoprofil des Fonds lesen, das ausführlich im Vekraufsprospekt beschrieben wird. Es hängt von der persönlichen Situation eines Anlegers ab, welcher Betrag für eine Anlage in den Fonds angemessen ist. Um diesen Betrag zu bestimmen, sollten Anleger ihre finanzielle Situation, ihr persönliches Vermögen, ihre derzeitigen und zukünftigen finanziellen Bedürfnisse, aber auch ihre jeweilige Risikobereitschaft bzw. Risikoaversion berücksichtigen. Es wird auch nachdrücklich empfohlen, dass ein Anleger seine Anlagen hinreichend diversifiziert, um nicht ausschließlich den mit dem Fonds verbundenen Risiken ausgesetzt zu sein. Anleger werden daher gebeten, sich zu diesen Punkten von ihren üblichen Beratern (Rechts-, Steuer- und/oder Finanzberater) beraten zu lassen, bevor sie Anteile des Fonds erwerben.
Soweit nichts Gegenteiliges vermerkt ist, stammen alle Angaben dieses Dokuments von Amundi Asset Management.

Richtlinien zur Portfoliotransparenz und Hinweise zum Sekundärmarkt
Informationen zur Portfoliotransparenzstrategie sowie Informationen über die Zusammensetzung des Portfolios sind auf amundietf.com erhältlich. Der indikative Nettoinventarwert wird über die Börsen veröffentlicht. Auf dem Sekundärmarkt erworbene Fondsanteile können in der Regel nicht direkt an den Fonds zurückverkauft werden. Anleger müssen Anteile/Aktien auf einem Sekundärmarkt mit Hilfe eines Intermediärs (z.B. eines Börsenmaklers) kaufen oder verkaufen; diese Hilfe kann gebührenpflichtig sein. Darüber hinaus zahlen Anleger beim Kauf von Anteilen/Aktien u.U. mehr als den aktuellen Nettoinventarwert und erhalten beim Verkauf weniger als den aktuellen Nettoinventarwert dafür zurück.

« Technische Nettoinventarwerte können für jeden Kalendertag (ausgenommen Samstage und Sonntage), der weder ein Geschäftstag noch ein Handelstag ist, berechnet und veröffentlicht werden. Diese Technische Nettoinventarwerte können für jeden Kalendertag sind lediglich Richtwerte und bilden nicht die Grundlage für den Kauf, den Umtausch, die Rücknahme und/oder die Übertragung von Anteilen."