

# Amundi MSCI EMU ESG Selection UCITS ETF EUR

FACTSHEET

Marketing-  
Anzeige

28/02/2026

MARKETING-ANZEIGEN

## Wesentliche Informationen (Quelle : Amundi)

Nettoinventarwert (NAV) : (C) 372,52 ( EUR )  
(D) 75,63 ( EUR )

Datum des NAV : 27/02/2026

Fondsvolumen : 2.176,83 ( Millionen EUR )

ISIN-Code : (C) LU1602144575  
(D) LU2059756325

WKN : A2DR4R

Nachbildungsart : Physisch

Referenzindex :

100% MSCI EMU ESG SELECTION P-SERIES 5%  
ISSUER CAPPED INDEX

## Anlageziel

AMUNDI MSCI EMU ESG Selection versucht, die Performance des MSCI EMU ESG Selection P-Series 5% Issuer Capped Index (Total Return Index) so genau wie möglich nachzubilden. Dieser Fonds ist in großen und mittelgroßen Unternehmen in 10 Industrieländern der WWU investiert, wobei er einen Best-in-Class-Ansatz verfolgt und nur Unternehmen mit den höchsten MSCI ESG-Ratings auswählt. Darüber hinaus werden Unternehmen, die Engagements in den Bereichen Alkohol, Glücksspiel, Tabak, thermische Kohle, Kernkraft, konventionelle Waffen, Atomwaffen, umstrittene Waffen und zivile Schusswaffen aufweisen, aus dem Index ausgeschlossen, und jede Gewichtung der einzelnen Bestandteile wird auf 5% begrenzt.

## Risiko-indikator (Quelle: Fund Admin)



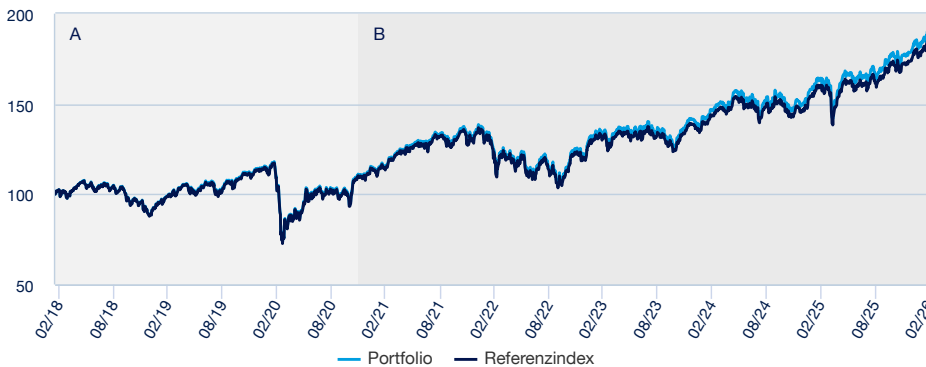
Niedrigeres Risiko

Höheres Risiko

Der Risiko-Indikator beruht auf der Annahme, dass Sie das Produkt für 5 Jahre lang halten. Der Gesamtrisikoindikator hilft Ihnen, das mit diesem Produkt verbundene Risiko im Vergleich zu anderen Produkten einzuschätzen. Er zeigt, wie hoch die Wahrscheinlichkeit ist, dass Sie bei diesem Produkt Geld verlieren, weil sich die Märkte in einer bestimmten Weise entwickeln oder wir nicht in der Lage sind, Sie auszubehalten.

## Wertentwicklung (Quelle: Fondsadministrator) - Die frühere Wertentwicklung lässt nicht auf zukünftige Renditen schließen.

### Wertentwicklung des Nettoinventarwertes (NAV) \* von 14/02/2018 bis 27/02/2026 (Quelle : Fund Admin)



A : Bis zum Ende dieses Zeitraums war der Referenzindikator des Teilfonds der MSCI EMU

B : Seit Beginn dieses Zeitraums ist der Referenzindikator des Teilfonds der MSCI EMU ESG LEADERS SELECT 5% Issuer Capped

### Kumulierte Wertentwicklung\* (Quelle: Fondsadministrator)

seit dem	seit dem	1 Monat	3 Monate	1 Jahr	3 Jahre	5 Jahre	seit dem
	31/12/2025	30/01/2026	28/11/2025	28/02/2025	28/02/2023	26/02/2021	14/02/2018
<b>Portfolio ohne Ausgabeaufschlag</b>	6,15%	4,34%	7,86%	17,10%	42,66%	67,16%	90,98%
<b>Referenzindex</b>	6,16%	4,35%	7,84%	16,70%	41,11%	63,84%	85,77%
<b>Abweichung</b>	-0,01%	0,00%	0,02%	0,40%	1,55%	3,32%	5,21%

### Kalenderjahr Wertentwicklung\* (Quelle: Fund Admin)

	2025	2024	2023	2022	2021	2020	2019	2018	2017	2016
<b>Portfolio ohne Ausgabeaufschlag</b>	19,65%	6,49%	17,06%	-10,98%	21,31%	-1,38%	28,62%	-	-	-
<b>Referenzindex</b>	19,16%	6,07%	16,69%	-11,35%	20,74%	-1,48%	28,17%	-	-	-
<b>Abweichung</b>	0,48%	0,42%	0,38%	0,37%	0,57%	0,10%	0,46%	-	-	-

\* Quelle : Amundi. Die Entwicklungen in der Vergangenheit lassen keine Rückschlüsse auf aktuelle und künftige Ergebnisse zu und sind keine Garantie für künftige Erträge. Die eventuellen Gewinne oder Verluste berücksichtigen nicht die gegebenenfalls vom Anleger zu tragenden Kosten, Gebühren und Abgaben, die bei der Emission oder der Rücknahme von Anteilen anfallen (z.B.: Steuern, Vermittlungsgebühren oder sonstige vom Intermediär erhobene Gebühren). Wenn die Performances in einer anderen Währung als dem Euro berechnet werden, können die eventuell entstandenen Gewinne oder Verluste Wechselkursschwankungen unterliegen (d.h. sie können zu- oder abnehmen). Der Spread entspricht der Differenz zwischen der Performance des Portfolios und der des Index.

### Risikoindikatoren (Quelle: Fund Admin)

	1 Jahr	3 Jahre	seit Auflegung *
<b>Portfolio Volatilität</b>	13,94%	13,36%	17,96%
<b>Referenzindex Volatilität</b>	13,93%	13,36%	17,95%
<b>Tracking Error ex-post</b>	0,19%	0,16%	0,17%
<b>Sharpe Ratio</b>	1,08	0,68	0,40

\* Die Volatilität ist ein statistischer Indikator, der die Schwankungen eines Vermögenswerts um seinen Mittelwert misst. Beispielsweise entspricht eine Marktschwankung von +/- 1,5% pro Tag einer Volatilität von 25% pro Jahr. Je höher die Volatilität, desto höher das Risiko. Tracking Error

MARKETING-ANZEIGEN

Das Investmentteam



**Lionel Brafman**

Verantwortlicher Indexverwaltung & Multistrategy



**Vincent Masson**

Senior Investmentfondsverwalter



**Jerome Gueguen**

Co-Portfolio Manager

Index-Daten (Quelle: Amundi)

Beschreibung

MSCI EMU ESG Selection P-Series 5% Issuer Capped Index ist ein Aktienindex, der auf dem MSCI EMU Index („Hauptindex“) basiert und die Wertpapiere großer und mittlerer Kapitalisierung von 10 Industrieländern der Europäischen Wirtschafts- und Währungsunion (EMU, European Economic and Monetary Union) repräsentiert, die über das höchste Rating in Umwelt, Sozialem und Unternehmensführung (ESG) in jedem Sektor des Hauptindex verfügen (Stand: September 2020).

Informationen (Quelle: Amundi)

Anlageklasse : **Aktien**  
Klassifizierung : **Eurozone**

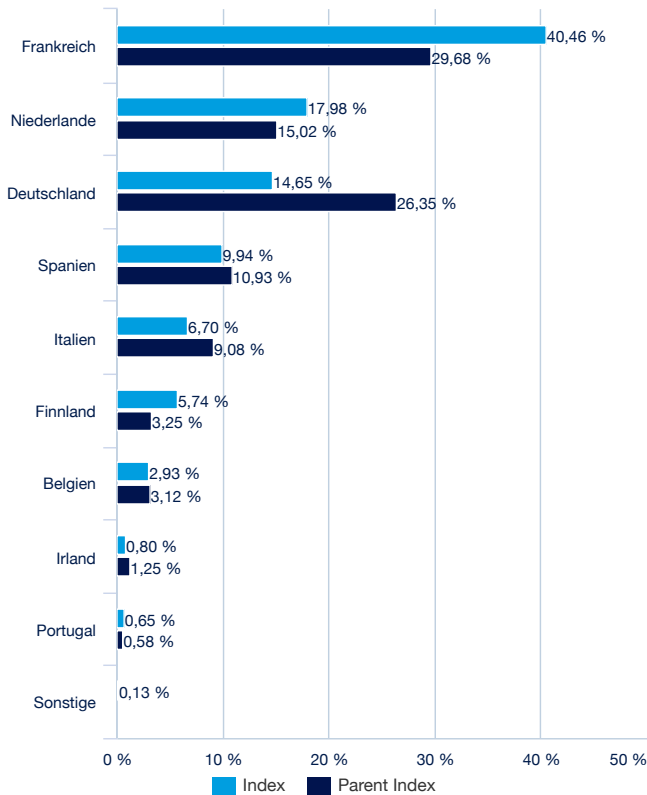
Anzahl der Titel : **106**

Die größten Index-Positionen (Quelle : Amundi)

	% vom Aktiva (Index)	% von Aktiva (Parent Index)
ASML HOLDING NV	7,26%	7,18%
INFINEON TECHNOLOGIES AG	5,33%	0,92%
SCHNEIDER ELECT SE	4,86%	2,25%
IBERDROLA SA	4,19%	1,94%
LVMH MOET HENNESSY LOUIS VUI	4,02%	2,07%
AIR LIQUIDE SA	3,37%	1,56%
BNP PARIBAS	3,14%	1,45%
L OREAL (PARIS)	3,10%	1,43%
NOKIA OYJ	2,88%	0,50%
INTESA SANPAOLO	2,72%	1,26%
<b>Summe</b>	<b>40,87%</b>	<b>20,55%</b>

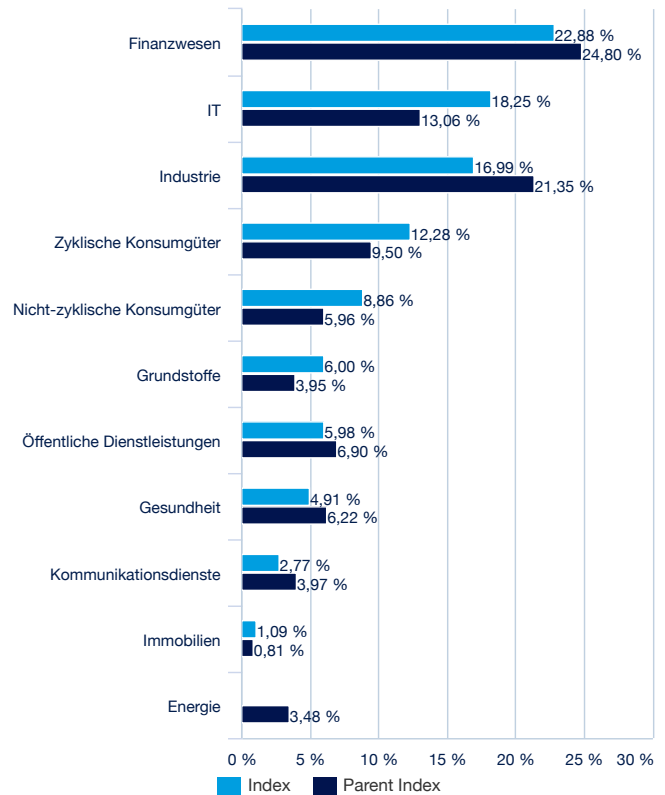
Parent index : **MSCI EMU**

Aufteilung nach Ländern (Quelle : Amundi)



Parent index : **MSCI EMU**

Aufteilung nach Sektoren (Quelle : Amundi)



Parent index : **MSCI EMU**

## MARKETING-ANZEIGEN ■

**Nachhaltige Investments (SRI)**

Nachhaltige Investments (Socially Responsible Investments, SRI) spiegeln die in den Anlageentscheidungen gesteckten Ziele hinsichtlich der nachhaltigen Entwicklung wider. Gleichzeitig kommen die Kriterien Umwelt, soziales Engagement und Unternehmensführung (ESG) zu den traditionellen Finanzkriterien hinzu.

Nachhaltige Investments zielen daher darauf ab, die wirtschaftliche Leistung sowie die sozialen und ökologischen Auswirkungen durch die Finanzierung von Unternehmen und öffentlichen Einrichtungen in Einklang zu bringen, die unabhängig von ihrem Unternehmenssektor zu einer nachhaltigen Entwicklung beitragen. Durch die Beeinflussung der Governance und des Verhaltens der Anteilseigner fördert SRI eine verantwortungsvolle Wirtschaft.

**Bewertung nach ESG Kriterien (Quelle: Amundi)**

	Index	Parent index
<b>Gesamtrating</b>	8,58	7,78
<b>Umwelt</b>	7,19	6,88
<b>Sozial</b>	6,04	5,65
<b>Governance</b>	7,01	6,51

Parent index : **MSCI EMU**

**ESG-Kriterien**

Bei den Kriterien handelt es sich um nicht-finanzielle Kriterien zur Beurteilung der ESG-Praktiken (Umwelt, Soziales und Governance) von Unternehmen.

ESG-Risiken und -Chancen ergeben sich aus weit verbreiteten Trends (z. B. Klimawandel, Ressourcenknappheit, demografischer Wandel) sowie aus der Art der Geschäftstätigkeit des Unternehmens.

Die Bewertungen erfolgen anhand einer Skala von 0 bis 10, wobei 10 die beste Bewertung darstellt.

„**E**“ steht für **Umwelt (Environment)** (Klimawandel, natürliche Ressourcen, Umweltverschmutzung und Abfall und Umweltchancen)

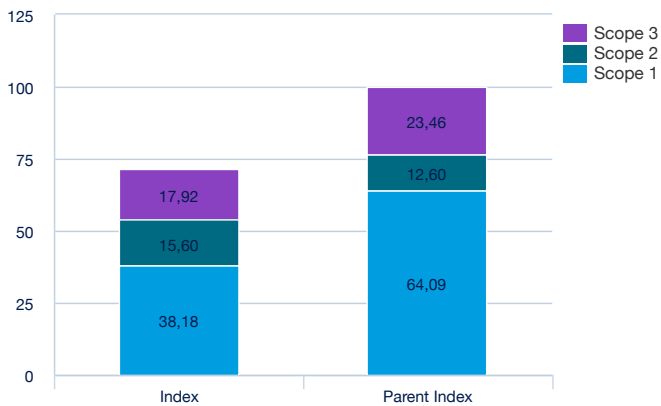
„**S**“ für **Soziales (Social)** (Humankapital, Produkthaftung, Chancen für Stakeholder und gesellschaftliche Chancen)

„**G**“ für **Unternehmensführung (Governance)** (Unternehmensführung und Verhaltenskodex)

Quelle: ESG-Rohdaten für Unternehmen werden von MSCI zur Verfügung gestellt.

**CO2-Fußabdruck****CO2-Bilanz pro Million Euro Investitionen**

Gesamter CO2-Fußabdruck des Portfolios (Index/Parent Index) : 71,70 100,15



Parent index : **MSCI EMU**

**CO2-Fußabdruck**

Dieser Indikator misst die Emissionen der Unternehmen des Portfolios in Tonnen CO2-Äquivalenten (tCO2e) pro Million Euro Umsatz.

Es ist ein Indikator für die Emissionen, die durch Unternehmen in diesem Portfolio verursacht werden.

**Definition der Kategorien:**

- **Scope 1** : Alle Emissionen, die direkt aus Quellen im Eigentum oder unter der Kontrolle des Unternehmens entstehen.

- **Scope 2** : Alle indirekten Emissionen, die durch den Kauf oder die Erzeugung von Elektrizität, Dampf oder Hitze generiert werden.

- **Scope 3** : Alle anderen indirekten Emissionen in vor- und nachgelagerten Bereichen der Wertschöpfungskette. Aus Gründen der Datenzuverlässigkeit hat sich Amundi dafür entschieden, die Emissionen aus vorgelagerten Aktivitäten von Scope 3 zu verwenden - Quelle: Trucost EEL-O-Modell (Input/Output-Modell, erweitert um die Trucost-Umgebung).

Quelle: Die Daten zu den CO2-Emissionen werden von Trucost zur Verfügung gestellt. Sie entsprechen den jährlichen Emissionen der Unternehmen gemessen in tCO2e (Tonnen CO2-Äquivalent), welche die sechs im Kyoto-Protokoll definierten Treibhausgase beinhalten, deren Ausstoß in Treibhauspotenzial („Global Warming Potential“, GWP) in CO2-Äquivalent umgerechnet wird.

## MARKETING-ANZEIGEN ■

## Haupteigenschaften (Quelle: Amundi)

Rechtsform	OGAW nach luxemburgischem Recht
OGAW konform	OGAW
Verwaltungsgesellschaft	Amundi Luxembourg SA
Administrator	CACEIS Bank, Luxembourg Branch
Depotbank	CACEIS Bank, Luxembourg Branch
Unabhängiger Wirtschaftsprüfer	PRICEWATERHOUSECOOPERS LUXEMBOURG
Auflagedatum der Anlageklasse	20/04/2017
Datum der ersten NAV	14/02/2018
Referenzwährung der Anteilsklasse	EUR
Klassifizierung	Nicht anwendbar
Ertragsverwendung	(C) Thesaurierend (D) Ausschüttend
ISIN-Code	(C) LU1602144575 (D) LU2059756325
Mindestanlage am Sekundärmarkt	1 Anteil(e)
Häufigkeit der Berechnung des Nettoinventarwerts	Täglich
Verwaltungsgebühren und sonstige Verwaltungs- oder Betriebskosten	0,25%
Fiskaljahresende	September

## Handelsinformationen (Quelle : Amundi)

Börsenplätze	Währung	Ticker Bloomberg	INAV Bloomberg	RIC Reuters	INAV Reuters
Six Swiss Exchange	EUR	CMU SW	INCMU	CMU.S	INCMU=BNPP
Deutsche Boerse (Xetra)	EUR	AMED GY	INCMU	AMAMED.DE	INCMU=BNPP
Euronext Paris	EUR	CMU FP	INCMU	CMU.PA	INCMU=BNPP
LSE	GBP	CMU LN	-	CMU.L	-
Bolsa Mexicana de Valores	MXN	CMUN MM	-	-	-

## Kontakt

## ETF Sales Ansprechpartner

Frankreich & Luxemburg	+33 (0)1 76 32 65 76
Deutschland & Österreich	+49 (0) 800 111 1928
Italien	+39 02 0065 2965
Schweiz ( Deutsch)	+41 44 588 99 36
Schweiz (Französisch)	+41 22 316 01 51
UNITED KINGDOM (Retail)	+44 (0) 20 7 074 9598
UNITED KINGDOM (Insti)	+44 (0) 800 260 5644
Niederlande	+31 20 794 04 79
Nordische Länder	+46 8 5348 2271
Hong Kong	+65 64 39 93 50
Spanien	+34 914 36 72 45

## ETF Capital Markets Ansprechpartner

Téléphone	+33 (0)1 76 32 19 93
Bloomberg IB Chat	Capital Markets Amundi ETF Capital Markets Amundi HK ETF

## ETF Trading Ansprechpartner

BNP Paribas	+33 (0)1 40 14 60 01
Kepler Cheuvreux	+33 (0)1 53 65 35 25

## Amundi Kontakt

**Amundi ETF**  
90 bd Pasteur  
CS 21564  
75 730 Paris Cedex 15 - France  
**Hotline** : +33 (0)1 76 32 47 74  
info-etf@amundi.com

## MARKETING-ANZEIGEN

**Index-Anbieter**

DER TEILFONDS WIRD VON MSCI INC. („MSCI“) ODER IHREN TOCHTERGESELLSCHAFTEN, IHREN INFORMATIONSANBIETERN ODER SONSTIGEN DRITTEN, DIE AN DER ERSTELLUNG EINES MSCI-INDEX BETEILIGT SIND ODER DAMIT IN VERBINDUNG STEHEN (ZUSAMMEN DIE „MSCI-PARTEIEN“), WEDER GESPONSERT NOCH UNTERSTÜTZT, VERKAUFT ODER GEFÖRDERT. DIE MSCI-INDIZES STEHEN IM ALLEINIGEN EIGENTUM VON MSCI UND SIND DIENSTLEISTUNGSMARKEN VON MSCI ODER DEREN TOCHTERGESELLSCHAFTEN. DIE MSCI-INDIZES WURDEN FÜR DEN GEBRAUCH ZU BESTIMMTEN ZWECKEN DURCH AMUNDI LIZENZIERT. KEINE DER MSCI-PARTEIEN MACHT AUSDRÜCKLICHE ODER STILLSCHWEIGENDE ZUSAGEN ODER GIBT AUSDRÜCKLICHE ODER STILLSCHWEIGENDE GARANTIE GEGENÜBER DEM EMITTENTEN ODER DEN INHABERN DIESER TEILFONDS ODER ANDEREN NATÜRLICHEN ODER JURISTISCHEN PERSONEN HINSICHTLICH DER RATSAMKEIT EINER ANLAGE IN DEN TEILFONDS IM ALLGEMEINEN BZW. IN DIESEN TEILFONDS IM BESONDEREN ODER DER FÄHIGKEIT EINES MSCI-INDEX ZUR NACHBILDUNG DER WERTENTWICKLUNG DES ZUGEHÖRIGEN AKTIENMARKTS. MSCI ODER IHRE TOCHTERGESELLSCHAFTEN SIND DIE LIZENZGEBER BESTIMMTER MARKEN, DIENSTLEISTUNGSMARKEN UND MARKENNAMEN SOWIE DER MSCI-INDIZES, WELCHE VON MSCI OHNE BERÜCKSICHTIGUNG VON AMUNDI ODER DIESER TEILFONDS BZW. DER INHABER DIESER TEILFONDS ODER EINER ANDEREN NATÜRLICHEN ODER JURISTISCHEN PERSON ERMITTELT, ZUSAMMENGESTELLT UND BERECHNET WERDEN. KEINE DER MSCI-PARTEIEN IST DAZU VERPFLICHTET, DIE BEDÜRFNISSE VON AMUNDI, DER ANTEILSEIGNER DIESER TEILFONDS ODER EINER ANDEREN NATÜRLICHEN ODER JURISTISCHEN PERSON BEI DER BESTIMMUNG, ZUSAMMENSTELLUNG ODER BERECHNUNG DER MSCI-INDIZES ZU BERÜCKSICHTIGEN. DIE MSCI-PARTEIEN SIND WEDER VERANTWORTLICH FÜR DIE FESTLEGUNG DES ZEITPUNKTS, DER KURSE ODER DER ANZAHL DER ZU BEGEBENDEN ANTEILE DIESER TEILFONDS ODER FÜR DIE BESTIMMUNG ODER BERECHNUNG DER GLEICHUNG, AUF DEREN BASIS DER TEILFONDS ZURÜCKGENOMMEN WIRD BZW. DES GEGENWERTS, GEGEN DEN DIESER TEILFONDS ZURÜCKGENOMMEN WIRD, NOCH HABEN SIE DARAN MITGEWIRKT. DES WEITEREN BESTEHT FÜR DIE MSCI-PARTEIEN KEINE VERPFLICHTUNG ODER HAFTUNG GEGENÜBER DEM EMITTENTEN ODER DEN INHABERN DIESER TEILFONDS ODER EINER ANDEREN NATÜRLICHEN ODER JURISTISCHEN PERSON IN VERBINDUNG MIT DER VERWALTUNG, DER VERMARKTUNG ODER DEM ANGEBOT DIESER TEILFONDS. FÜR DIE EINBEZIEHUNG IN DIE MSCI-INDIZES UND DEREN BERECHNUNG BENUTZT MSCI ZWAR INFORMATIONEN, DIE NACH ANSICHT VON MSCI AUS ZUVERLÄSSIGEN QUELLEN STAMMEN, DOCH GARANTIERTE KEINE DER MSCI-PARTEIEN DIE ECHTHEIT, RICHTIGKEIT BZW. VOLLSTÄNDIGKEIT DER MSCI-INDIZES ODER DER IN IHNEN ENTHALTENEN DATEN, UND SIE ÜBERNEHMEN KEINE DIESBEZÜGLICHE GEWÄHRLEISTUNG. KEINE DER MSCI-PARTEIEN GIBT STILLSCHWEIGENDE ODER AUSDRÜCKLICHE GEWÄHRLEISTUNGEN HINSICHTLICH DER ERGEBNISSE, DIE VOM EMITTENTEN DES TEILFONDS, DEN INHABERN DES TEILFONDS ODER EINER ANDEREN NATÜRLICHEN ODER JURISTISCHEN PERSON AUS DER VERWENDUNG EINES MSCI-INDEX ODER DARIN ENTHALTENER DATEN ZU ERZIELEN SIND. DIE MSCI-PARTEIEN ÜBERNEHMEN KEINE HAFTUNG FÜR ODER IN BEZUG AUF FEHLER, UNTERLASSUNGEN ODER STÖRUNGEN DER ODER IM ZUSAMMENHANG MIT DEN MSCI-INDIZES ODER DEN IN IHNEN ENTHALTENEN DATEN. DARÜBER HINAUS GIBT KEINE DER MSCI-PARTEIEN AUSDRÜCKLICHE ODER STILLSCHWEIGENDE GEWÄHRLEISTUNGEN JEDWEDER ART, UND DIE MSCI-PARTEIEN LEHNEN HIERMIT AUSDRÜCKLICH JEGLICHE GEWÄHRLEISTUNG DER MARKTGÄNGIGKEIT UND DER EIGNUNG FÜR EINEN BESTIMMTEN ZWECK IM HINBLICK AUF MSCI-INDIZES ODER DARIN ENTHALTENE DATEN AB. UNBESCHADET DER VORSTEHENDEN REGELUNG SIND DIE MSCI-PARTEIEN KEINESFALLS FÜR UNMITTELBARE ODER MITTELBARE SCHÄDEN, SONDERSCHÄDEN, STRAFSCHÄDEN, FOLGESCHÄDEN ODER JEGLICHE ANDERE SCHÄDEN (EINSCHLIESSLICH ENTGANGENER GEWINNE) HAFTBAR, AUCH WENN SIE AUF DIE MÖGLICHKEIT DIESER SCHÄDEN AUFMERKSAM GEMACHT WORDEN SIND.

**Wichtige Hinweise**

Für den Fonds gibt es einen von der Luxemburger Finanzaufsicht (CSSF) genehmigten Verkaufsprospekt und wesentliche Anlegerinformationen, die vor einer Zeichnung zur Verfügung gestellt werden müssen. Die Verkaufsunterlagen jedes Fonds (Verkaufsprospekt und wesentliche Anlegerinformationen, Verwaltungsreglement, Finanzberichte und andere regelmäßig erscheinende Dokumente) sind auf Wunsch bei Amundi oder über die Website [amundiETF.com](http://amundiETF.com) erhältlich. Die Verkaufsunterlagen der für die Vermarktung in Deutschland registrierten Fonds sind kostenlos und in Papierform in deutscher Sprache erhältlich bei Marcard, Stein & Co. AG, Ballindamm 36, 20095 Hamburg, Deutschland. Eine Anlage im Fonds ist mit einem nicht absehbaren Kapitalverlustrisiko verbunden. Die Entwicklungen in der Vergangenheit lassen keine Rückschlüsse auf künftige Ergebnisse zu und sind keine Garantie für künftige Erträge. Weitere Angaben zu den Risiken finden Sie in den wesentlichen Anlegerinformationen („KIID“) und im Verkaufsprospekt des betreffenden Fonds, die Sie vor einer Anlageentscheidung lesen sollten. Die in diesem Dokument enthaltenen Angaben stammen aus als zuverlässig geltenden Quellen. Dennoch kann Amundi keine Gewähr für deren Richtigkeit übernehmen und behält sich das Recht vor, jederzeit Änderungen an den vorstehenden Aussagen vornehmen zu können. Dieses Dokument ist Werbung und stellt keine Anlageempfehlung dar. Die Transparenzpolitik und Informationen über die Zusammensetzung der Fondsvermögen stehen auf [amundiETF.com](http://amundiETF.com) zur Verfügung. Der indikative Nettoinventarwert wird von den Börsen veröffentlicht. Anteile der Fonds, die auf dem Sekundärmarkt (z.B. an Börsen) gekauft werden, können in der Regel nicht direkt an den Fonds zurückverkauft werden. Anleger müssen Anteile mit der Unterstützung durch Intermediäre (beispielsweise eines Maklers) auf einem Sekundärmarkt kaufen und verkaufen, wodurch Gebühren fällig werden können. Zudem besteht die Möglichkeit, dass Anleger mehr zahlen als den aktuellen Nettoinventarwert, wenn sie Anteile kaufen, und beim Verkauf weniger als den aktuellen Nettoinventarwert erhalten. Ausgabauf- und Rücknahmeabschläge fallen nur an, wenn Anteile direkt bei der Fondsgesellschaft gezeichnet oder bei dieser zurückgenommen werden. Sie finden keine Anwendung, wenn Anleger solche Anteile an Börsen kaufen oder verkaufen. Anleger, die an der Börse handeln, zahlen die von ihren Börsenmaklern erhobenen Gebühren. Informationen zu solchen Gebühren sind bei Börsenmaklern erhältlich. Autorisierte Teilnehmer, die direkt mit dem Fonds handeln, zahlen entsprechende Transaktionskosten. Nur für SFDR 8 und SFDR 9 Produkte. Bitte beachten Sie, dass dieser passiv verwaltete Fonds einen zugrunde liegenden Index nachbildet, dessen Methodik darauf abzielt, ein breites Marktengagement ohne Berücksichtigung von ESG-Faktoren oder -Ausschlüssen zu bieten. Daher besteht die Möglichkeit, dass Ihr Investment Wertpapieren ausgesetzt ist, die in ernsthafte Kontroversen, akute Nachhaltigkeitsrisiken oder erhebliche negative Auswirkungen auf Nachhaltigkeitsfaktoren verwickelt sein könnten. Ausführliche Informationen finden Sie in den rechtlichen Dokumenten und in der Indexmethodik. Wenn Sie eine ESG-Alternative in Betracht ziehen möchten, finden Sie in unserem Angebot für verantwortungsvolles Investieren eine breite Auswahl.

Spezifische Informationen ©2021 MSCI ESG Research LLC. Reproduziert mit Genehmigung. Obwohl die Informationsanbieter von Amundi, darunter unter anderem MSCI ESG Research LLC und seine verbundenen Unternehmen (die „ESG-Parteien“), Informationen (die „Informationen“) von Quellen beziehen, die sie als zuverlässig erachten, übernehmen die ESG-Parteien keine Gewähr oder Garantie für die Echtheit, Richtigkeit und/oder Vollständigkeit der hierin enthaltenen Daten und weisen ausdrücklich darauf hin, dass sie keine Garantien ausdrücklicher oder stillschweigender Natur, einschließlich hinsichtlich der Gebrauchsfähigkeit der Daten sowie ihrer Eignung für einen bestimmten Zweck, übernehmen. Diese Informationen sind nur für Ihren internen Gebrauch bestimmt; deren Reproduktion oder Weiterverteilung gleich in welcher Form ist nicht gestattet und sie dürfen nicht als Grundlage oder Komponente eines Finanzinstruments, Produkts oder Index verwendet werden. Des Weiteren sollten diese Informationen nicht als Grundlage für Entscheidungen herangezogen werden, welche Wertpapiere zu kaufen oder zu verkaufen sind oder zu welchem Zeitpunkt diese zu kaufen oder zu verkaufen sind. Die ESG-Parteien haften weder für eventuelle Fehler oder Auslassungen in Zusammenhang mit den hierin enthaltenen Daten noch für etwaige/n direkten, indirekten oder besonderen Schäden, Strafschadenersatz, Folge- oder anderen Schäden (einschließlich entgangenem Gewinn), auch wenn sie auf die Möglichkeit solcher Schäden hingewiesen wurden.