Amundi S&P World Consumer Discretionary Screened UCITS ETF Acc

FACTSHEET

Marketing-Anzeige

30/09/2026

MARKETING-ANZEIGEN

Anlageziel

Der Teilfonds wird passiv verwaltet. Das Ziel des Teilfonds besteht darin, die Wertentwicklung des S&P World Consumer Discretionary Weighted & Screened Index (der „Index“) nachzubilden. Das voraussichtliche Niveau des Tracking Error unter normalen Marktbedingungen ist im Prospekt des Teilfonds angegeben. Der Teilfonds bewirbt ökologische und/oder soziale Merkmale, indem er unter anderem einen Index nachbildet, der ein ESG-Rating (Umwelt, Soziales und Unternehmensführung) enthält. Der Index ist ein Aktienindex, der die Wertentwicklung von zulässigen Wertpapieren aus dem S&P World Consumer Discretionary Index (der „Hauptindex“) misst. Der Hauptindex soll die Wertentwicklung von Unternehmen mit hoher und mittlerer Marktkapitalisierung aus Nicht-Basiskonsumgütern in Industrieländern mit Ausnahme von Korea messen, die etwa 85 % des gesamten verfügbaren Kapitals ausmachen. Die Identifizierung der Unternehmen der Branche für Nicht-Basiskonsumgüter erfolgt unter Bezugnahme auf die GICS. Das Segment „Produzierendes Gewerbe“ des Sektors Nicht-Basiskonsumgüter umfasst die Bereiche Automobil, langlebige Haushaltswaren, Freizeitausrüstung und Textilien und Bekleidung. Das Segment „Dienstleistungen“ umfasst Hotels, Restaurants und andere Freizeiteinrichtungen, Medienproduktion und -dienstleistungen sowie Einzelhandel und Dienstleistungen für Verbraucher. Der Index wird ausgewählt und gewichtet, um die ESG-Profile zu verbessern und die Kohlenstoffemissionsintensität zu reduzieren, alles im Vergleich zum Hauptindex. Der Index wendet mehrere ESG-Filter (z. B. Ausschlussfilter, um Unternehmen auszuschließen, die an umstrittenen Geschäftsaktivitäten [z. B. umstrittenen Waffen] oder an ESG-Kontroversen beteiligt sind) und Optimierungsbeschränkungen (Reduzierung der THG-Intensität und identischer S&P Global ESG-Score oder Verbesserung dieses Scores im Vergleich zum Hauptindex) an. Der Index ist ein Netto-Gesamtertragsindex, d. h. die von den Indexbestandteilen gezahlten Dividenden nach Abzug von Steuern sind in der Indexrendite enthalten. Weitere Informationen zur Zusammensetzung des Index und seinen Betriebsvorschriften sind im Prospekt und unter https://www.spglobal.com/spdji/en/supplemental-data/europe verfügbar. Der Indexwert ist über Bloomberg (SPDSEDUN) erhältlich. Das Engagement im Index wird durch eine direkte Nachbildung erreicht, hauptsächlich durch direkte Anlagen in übertragbaren Wertpapieren und/oder anderen zulässigen Vermögenswerten, die die Indexbestandteile repräsentieren, in einem Verhältnis, das ihrem Anteil im Index sehr nahe kommt. Der Anlageverwalter kann Derivate einsetzen, um die Zu- und Abflüsse zu bewältigen, und die sich auf den Index oder Bestandteile des Index für Anlagen und/oder eine effiziente Portfolioverwaltung beziehen. Um zusätzlich Erträge zum Ausgleich seiner Kosten zu generieren, darf der Teilfonds zudem Wertpapierleihgeschäfte tätigen.

Wertentwicklung des Nettoinventarwertes (NAV) * von 20/09/2022 bis 30/09/2026 (Quelle : Fund Admin)

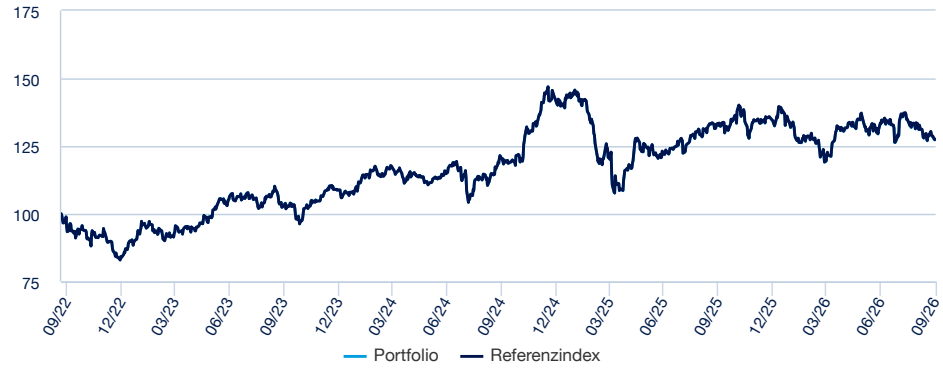

Risikoindikatoren (Quelle: Fund Admin)

	1 Jahr	3 Jahre	seit Auflegung *
Portfolio Volatilität	16,97%	18,05%	17,85%
Referenzindex Volatilität	16,98%	18,06%	17,85%
Tracking Error ex-post	0,05%	0,07%	0,07%
Sharpe Ratio	-0,31	0,27	0,26

* Die Volatilität ist ein statistischer Indikator, der die Schwankungen eines Vermögenswerts um seinen Mittelwert misst. Beispielsweise entspricht eine Marktschwankung von +/- 1,5% pro Tag einer Volatilität von 25% pro Jahr. Je höher die Volatilität, desto höher das Risiko.
Der Tracking Error-Indikator misst die Differenz in der Wertentwicklung zwischen dem Fonds und dem Vergleichsindex

Kumulierte Wertentwicklung* (Quelle: Fondsadministrator)

	seit dem	1 Monat	3 Monate	1 Jahr	3 Jahre	5 Jahre	seit dem
seit dem	31/12/2025	31/08/2026	30/06/2026	30/09/2025	29/09/2023	-	20/09/2022
Portfolio ohne Ausgabeaufschlag	-4,66%	-4,28%	-4,34%	-3,84%	23,58%	-	27,44%
Referenzindex	-4,64%	-4,29%	-4,32%	-3,80%	23,75%	-	27,56%
Abweichung	-0,02%	0,01%	-0,02%	-0,04%	-0,17%	-	-0,12%

Morningstar Rating ©

Morningstar-Rating © : **4 Sterne**
Morningstar-Kategorie © :
EAA FUND SECTOR EQUITY CONSUMER GOODS & SERVICES
Datum des Ratings : **31/08/2026**
Anzahl der Fonds der Kategorie : **303**

Kalenderjahr Wertentwicklung* (Quelle: Fund Admin)

	2025	2024	2023	2022	2021
Portfolio ohne Ausgabeaufschlag	-5,19%	29,57%	29,82%	-	-
Referenzindex	-5,14%	29,63%	29,82%	-	-
Abweichung	-0,05%	-0,06%	0,01%	-	-

** Quelle : Amundi.* ***Die Entwicklungen in der Vergangenheit lassen keine Rückschlüsse auf aktuelle und künftige Ergebnisse zu und sind keine Garantie für künftige Erträge****. Die eventuellen Gewinne oder Verluste berücksichtigen nicht die gegebenenfalls vom Anleger zu tragenden Kosten, Gebühren und Abgaben, die bei der Emission oder der Rücknahme von Anteilen anfallen (z.B.: Steuern, Vermittlungsgebühren oder sonstige vom Intermediär erhobene Gebühren). Wenn die Performances in einer anderen Währung als dem Euro berechnet werden, können die eventuell entstandenen Gewinne oder Verluste Wechselkursschwankungen unterliegen (d.h. sie können zu- oder abnehmen). Der Spread entspricht der Differenz zwischen der Performance des Portfolios und der des Index.*

Amundi S&P World Consumer Discretionary Screened UCITS ETF Acc

FACTSHEET

Marketing-Anzeige
30/09/2026

MARKETING-ANZEIGEN

Risiko-indikator ***(Quelle: Fund Admin)***



⚠ Der Risiko-Indikator beruht auf der Annahme, dass Sie das Produkt für 5 Jahre lang halten.
Der Gesamtrisikoindikator hilft Ihnen, das mit diesem Produkt verbundene Risiko im Vergleich zu anderen Produkten einzuschätzen. Er zeigt, wie hoch die Wahrscheinlichkeit ist, dass Sie bei diesem Produkt Geld verlieren, weil sich die Märkte in einer bestimmten Weise entwickeln oder wir nicht in der Lage sind, Sie auszubezahlen.

Wir haben dieses Produkt auf einer Skala von 1 bis 7 in die Risikoklasse 4 eingestuft, wobei 4 einer mittleren Risikoklasse entspricht. Das Risiko potenzieller Verluste aus der künftigen Wertentwicklung wird als mittel eingestuft. Bei ungünstigen Marktbedingungen ist es möglich, dass unsere Fähigkeit beeinträchtigt wird, Sie auszuzahlen. Zusätzliche Risiken: Das Marktliquiditätsrisiko könnte die Schwankungen der Wertentwicklung des Produkts verstärken. Dieses Produkt beinhaltet keinen Schutz vor künftigen Marktentwicklungen, sodass Sie das angelegte Kapital ganz oder teilweise verlieren könnten. Neben den im Risikoindikator einberechneten Risiken können sonstige Risiken die Wertentwicklung des Teilfonds beeinträchtigen. Weitere Informationen finden Sie im Prospekt von AMUNDI ETF ICAV.

Merkmale (Quelle: Amundi)

VL	**C : 12,74 EUR**
Fondsvolumen	**703,48 (Millionen EUR)**
Verwaltungsgebühren und sonstige Verwaltungs- oder Betriebskosten *	**0,18%**
Datum des NAV	**30/09/2026**
ISIN-Code	**C : IE000NM0ALX6**
WKN	**C : A3DSS4**
Nachbildungsart	**Physisch**
Referenzindex	**100% S&P WORLD CONSUMER DISCRETIONARY WEIGHTED & SCREENED INDEX**
Ertragsverwendung	**Thesaurierend**
Rechtsform	ICAV nach irischem Recht
OGAW konform	OGAW
Verwaltungsgesellschaft	Amundi Ireland Limited
Administrator	HSBC Securities Services (Ireland) DAC
Depotbank	HSBC Continental Europe
Unabhängiger Wirtschaftsprüfer	PRICEWATERHOUSECOOPERS
Auflagedatum der Anlageklasse	20/09/2022
Erster NAV	10,00 (EUR)
Datum der ersten NAV	20/09/2022
Referenzwährung der Anteilsklasse	EUR
Mindestanlage am Sekundärmarkt	1 Anteil(e)
Häufigkeit der Berechnung des Nettoinventarwerts	Täglich
Fiskaljahresende	Dezember
Fondstyp nach InvStG	Aktien
Mindestaktienquote	60 %

* Für weitere Informationen zu allen vom Fonds getragenen Kosten lesen Sie bitte das Basisinformationsblatt (BIB). Bei ETF-Handel können Transaktionskosten und Provisionen anfallen.

Amundi S&P World Consumer Discretionary Screened UCITS ETF Acc

FACTSHEET

Marketing-Anzeige
30/09/2026

MARKETING-ANZEIGEN

Index-Daten (Quelle: Amundi)

Beschreibung

Der Index ist ein Aktienindex, der die Wertentwicklung zulässiger Aktienwerte aus dem S&P World Sustainability Enhanced Consumer Discretionary Index (der „Hauptindex“) misst. Der Hauptindex soll die Wertentwicklung von Unternehmen mit hoher und mittlerer Marktkapitalisierung im Bereich der NichtBasiskonsumgüter in entwickelten Märkten ohne Korea messen, die etwa 85 % des gesamten verfügbaren Kapitals ausmachen.

Informationen (Quelle : Amundi)

Anlageklasse : **Aktien**
Klassifizierung : **Weltweit**

Anzahl der Titel : **94**

Die größten Index-Positionen (Quelle : Amundi)

	% Referenzindex
AMAZON.COM INC	31,07%
TESLA INC	14,73%
HOME DEPOT INC	5,19%
TOYOTA MOTOR CORP	3,46%
MCDONALD S CORP	3,22%
TJX COMPANIES INC	2,82%
SONY GROUP CORP (JT)	2,32%
BOOKING HOLDINGS INC	2,12%
LVMH MOET HENNESSY LOUIS VUI	2,07%
LOWE S COS INC	1,79%
Summe	**68,81%**

Nur zu Illustrationszwecken und keine Empfehlung zum Kauf oder Verkauf von Wertpapieren.

Aufteilung nach Ländern (Quelle : Amundi)

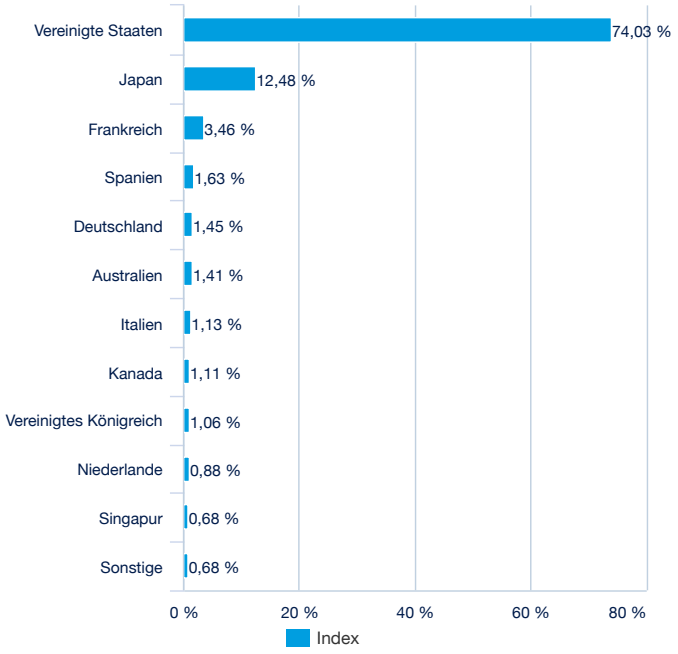

Aufteilung nach Sektoren (Quelle : Amundi)

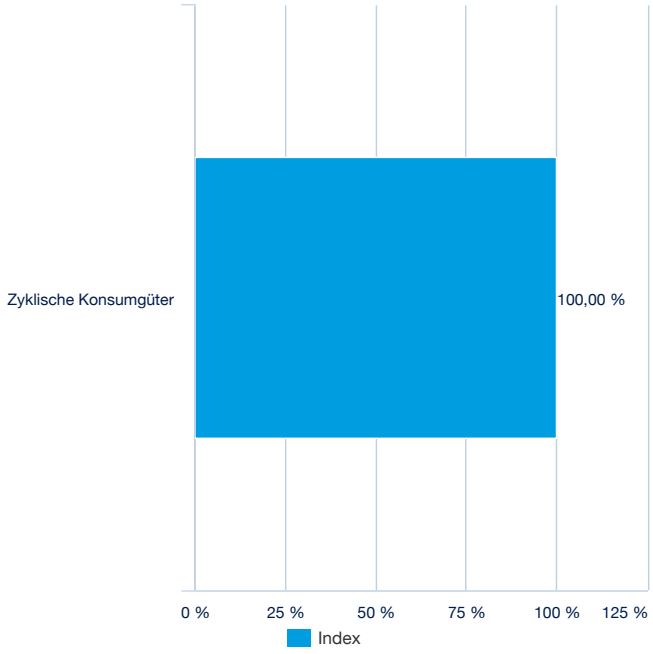

Amundi Asset Management, SAS (French : Société par Actions Simplifiée) mit einem Kapital von 1 143 615 555 EUR
von der französischen Finanzmarktaufsicht Autorité des Marchés Financiers (AMF) unter der Nummer GP 04000036
Hauptsitz : 91-93, Bd Pasteur, 75015 Paris, Frankreich 437 574 452 RCS Paris

MARKETING-ANZEIGEN

Handelsinformationen (Quelle : Amundi)

Börsenplätze	Währung	Ticker Bloomberg	INAV Bloomberg	RIC Reuters	INAV Reuters
Berne Exchange	USD	WELJ BW	WEL1USIV	WELJ.BN	IWEL1USDINAV=SOLA
Deutsche Boerse (Xetra)	EUR	WELJ GY	IWELJ	WELJ.DE	IWELJEURINAV=SOLA
Deutsche Boerse (Xetra)	USD	WEL1 GY	WEL1USIV	WELJUSD.DE	IWEL1USDINAV=SOLA
Euronext Paris	EUR	CODW FP	IWELJ	LYXDISW.PA	IWELJEURINAV=SOLA
Euronext Milan	EUR	DISW IM	IWELJ	LDISW.MI	IWELJEURINAV=SOLA

Amundi Asset Management, SAS (French : Société par Actions Simplifiée) mit einem Kapital von 1 143 615 555 EUR
von der französischen Finanzmarktaufsicht Autorité des Marchés Financiers (AMF) unter der Nummer GP 04000036
Hauptsitz : 91-93, Bd Pasteur, 75015 Paris, Frankreich 437 574 452 RCS Paris