Amundi DivDAX II UCITS ETF Dist

FACTSHEET

Marketing-Anzeige

31/07/2026

MARKETING-ANZEIGEN ■

Anlageziel

Der Teilfonds ist ein passiv gemanagter, indexnachbildender OGAW. Der Teilfonds bildet den DivDAX® (bis 8. September 2020 Preis-Index mit ISIN DE000A0C33C3, ab 9. September 2020 Performance-Index mit ISIN DE000A0C33D1) (der "Index" dieses Teilfonds) als Referenzindex nach und verfolgt das Anlageziel, den Anlegern einen Ertrag zukommen zu lassen, der an die Wertentwicklung des DivDAX® anknüpft. Der von STOXX Ltd. berechnete Index umfasst die 15 Unternehmen des deutschen Leitindex DAX® mit der höchsten Dividendenrendite. Die Dividendenrendite berechnet sich dabei aus der gezahlten Dividende geteilt durch den Schlusskurs der Aktie am Tag vor der Ausschüttung. Der Index ist ein nach der Streubesitz-Marktkapitalisierung gewichteter Index, wobei für jede Aktie eine Gewichtungsobergrenze von 10% besteht. Die Gewichtungen werden vierteljährlich angepasst und die Zusammensetzung wird jährlich im September überprüft. Neugewichtungsvorgänge wirken sich auf die vom Teilfonds zu zahlenden Kosten und somit auf die Wertentwicklung des Teilfonds aus. Bei der Anknüpfung an die Wertentwicklung des Index kann es zu einem voraussichtlichen Tracking Error von bis zu 2% kommen. Informationen über den Index sind im Internet unter www.dax-indices.com verfügbar. Unter Einhaltung der in den Anlagebedingungen und im Verkaufsprospekt beschriebenen Anlagegrundsätze und Anlagegrenzen bemüht sich der Teilfonds zur Erreichung des Anlageziels um eine Nachbildung des Index, indem er alle (oder in Ausnahmefällen eine wesentliche Anzahl der) Bestandteile des Index im gleichen Verhältnis wie der Index erwirbt (wie vom Anlageverwalter bestimmt). Vollreplizierende ETFs halten unter Umständen nicht jeden Bestandteil bzw. nicht die genaue Gewichtung eines Bestandteils im Referenzindex. Stattdessen können sie durch den Einsatz von Optimierungstechniken (sog. Sampling) und/oder Anlagen in Wertpapiere, die nicht Bestandteil eines Referenzindex sind, ein Exposure in Bezug auf diesen Referenzindex anstreben. Wertpapier-Darlehensgeschäfte und Pensionsgeschäfte dürfen nicht abgeschlossen werden. Der Teilfonds darf insgesamt höchstens 10% seines Vermögens in Anteile anderer inländische oder ausländische OGAW oder OGA anlegen. Der Einsatz von derivativen Finanzinstrumenten ist nur bei Sondersituationen im Interesse der Investoren möglich. Der Wert der derivativen Finanzinstrumente darf 10% des Teilfonds nicht übersteigen. Mindestens 92 Prozent des Wertes des OGAW-Sondervermögens werden in Kapitalbeteiligungen i. S. d. § 2 Absatz 8 Investmentsteuergesetz angelegt.

Wertentwicklung des Nettoinventarwertes (NAV) * von 01/08/2016 bis 31/07/2026 (Quelle : Fund Admin)

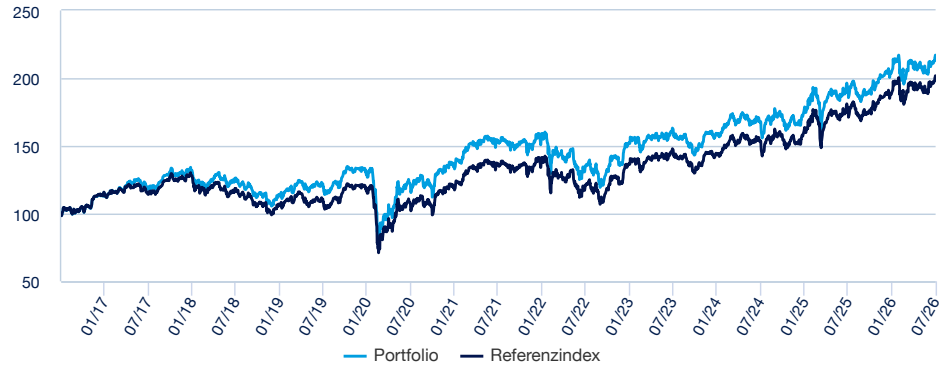

Risikoindikatoren (Quelle: Fund Admin)

	1 Jahr	3 Jahre	seit Auflegung *
Portfolio Volatilität	14,89%	15,41%	19,55%
Referenzindex Volatilität	14,85%	15,45%	19,66%
Tracking Error ex-post	0,31%	0,35%	1,02%
Sharpe Ratio	0,98	0,54	0,33

* Die Volatilität ist ein statistischer Indikator, der die Schwankungen eines Vermögenswerts um seinen Mittelwert misst. Beispielsweise entspricht eine Marktschwankung von +/- 1,5% pro Tag einer Volatilität von 25% pro Jahr. Je höher die Volatilität, desto höher das Risiko.
Der Tracking Error-Indikator misst die Differenz in der Wertentwicklung zwischen dem Fonds und dem Vergleichsindex

Kumulierte Wertentwicklung* (Quelle: Fondsadministrator)

seit dem	seit dem 30/12/2025	1 Monat 30/06/2026	3 Monate 30/04/2026	1 Jahr 31/07/2025	3 Jahre 31/07/2023	5 Jahre 30/07/2021	seit dem 30/10/2015
Portfolio ohne Ausgabeaufschlag	6,59%	5,72%	2,18%	13,52%	33,33%	41,85%	110,06%
Referenzindex	7,38%	5,76%	2,64%	14,48%	36,75%	48,49%	88,55%
Abweichung	-0,79%	-0,04%	-0,46%	-0,96%	-3,42%	-6,65%	21,50%

Morningstar Rating ©

Morningstar-Rating © : **3 Sterne**
Morningstar-Kategorie © :
EAA FUND GERMANY EQUITY
Datum des Ratings : **30/06/2026**
Anzahl der Fonds der Kategorie : **145**

Kalenderjahr Wertentwicklung* (Quelle: Fund Admin)

	2025	2024	2023	2022	2021	2020	2019	2018	2017	2016
Portfolio ohne Ausgabeaufschlag	21,81%	4,42%	17,12%	-11,01%	13,81%	1,63%	23,34%	-16,39%	13,61%	11,47%
Referenzindex	22,86%	5,30%	18,36%	-10,07%	14,53%	-0,98%	19,07%	-19,10%	10,04%	7,76%
Abweichung	-1,05%	-0,88%	-1,24%	-0,94%	-0,71%	2,61%	4,26%	2,72%	3,57%	3,71%

** Quelle : Amundi.* ***Die Entwicklungen in der Vergangenheit lassen keine Rückschlüsse auf aktuelle und künftige Ergebnisse zu und sind keine Garantie für künftige Erträge****. Die eventuellen Gewinne oder Verluste berücksichtigen nicht die gegebenenfalls vom Anleger zu tragenden Kosten, Gebühren und Abgaben, die bei der Emission oder der Rücknahme von Anteilen anfallen (z.B.: Steuern, Vermittlungsgebühren oder sonstige vom Intermediär erhobene Gebühren). Wenn die Performances in einer anderen Währung als dem Euro berechnet werden, können die eventuell entstandenen Gewinne oder Verluste Wechselkursschwankungen unterliegen (d.h. sie können zu- oder abnehmen). Der Spread entspricht der Differenz zwischen der Performance des Portfolios und der des Index.*

Amundi DivDAX II UCITS ETF Dist

FACTSHEET

Marketing-Anzeige
31/07/2026

MARKETING-ANZEIGEN

Risiko-indikator *(Quelle: Fund Admin)*

1 2 3 **4** 5 6 7

Niedrigeres Risiko — Höheres Risiko

⚠ Der Risiko-Indikator beruht auf der Annahme, dass Sie das Produkt für 5 Jahre lang halten.
Der Gesamtrisikoindikator hilft Ihnen, das mit diesem Produkt verbundene Risiko im Vergleich zu anderen Produkten einzuschätzen. Er zeigt, wie hoch die Wahrscheinlichkeit ist, dass Sie bei diesem Produkt Geld verlieren, weil sich die Märkte in einer bestimmten Weise entwickeln oder wir nicht in der Lage sind, Sie auszubezahlen.

Wir haben dieses Produkt auf einer Skala von 1 bis 7 in die Risikoklasse 4 eingestuft, wobei 4 einer mittleren Risikoklasse entspricht. Das Risiko potenzieller Verluste aus der künftigen Wertentwicklung wird damit als mittel eingestuft. Bei sehr ungünstigen Marktbedingungen ist es möglich, dass die Fähigkeit beeinträchtigt wird, Ihr Rückgabeverlangen auszuführen. Zusätzliche Risiken: Das Marktliquiditätsrisiko könnte die Schwankungen der Wertentwicklung des Produkts verstärken. Dieses Produkt beinhaltet keinen Schutz vor künftigen Marktentwicklungen, sodass Sie das angelegte Kapital ganz oder teilweise verlieren könnten. Neben den im Risikoindikator aufgeführten Risiken können auch andere Risiken die Wertentwicklung des Teilfonds beeinträchtigen. Weitere Informationen finden Sie im Prospekt bzw. im Anlegerinformationsdokument des Amundi DE.

Merkmale (Quelle: Amundi)

VL	**D : 225,03 EUR**
Fondsvolumen	**73,35 (Millionen EUR)**
Verwaltungsgebühren und sonstige Verwaltungs- oder Betriebskosten *	**0,26%**
Datum des NAV	**31/07/2026**
ISIN-Code	**D : DE000ETF9033**
Bloomberg-Code	**D : E903 GY**
WKN	**D : ETF903**
Nachbildungsart	**Physisch**
Referenzindex	**100% GERMANY DIVDAX**
Ertragsverwendung	**Ausschüttend**
Datum der Letzte Ausschüttung	05/08/2025 (EUR)
Letzte Ausschüttung	7,7400 (EUR)
Rechtsform	Anlagefonds Deutschland
OGAW konform	OGAW
Verwaltungsgesellschaft	Amundi Luxembourg SA
Administrator	BNP Paribas S.A. Niederlassung Deutschland
Depotbank	BNP Paribas S.A. Niederlassung Deutschland
Unabhängiger Wirtschaftsprüfer	ERNST & YOUNG GMBH WIRTSCHAFTSPRUFUNGSGESELLSCHAFT
Auflagedatum der Anlageklasse	30/10/2015
Erster NAV	153,84 (EUR)
Datum der ersten NAV	30/10/2015
Referenzwährung der Anteilsklasse	EUR
Mindestanlage am Sekundärmarkt	1 Anteil(e)
Häufigkeit der Berechnung des Nettoinventarwerts	Täglich
Fiskaljahresende	Juni

* Für weitere Informationen zu allen vom Fonds getragenen Kosten lesen Sie bitte das Basisinformationsblatt (BIB). Bei ETF-Handel können Transaktionskosten und Provisionen anfallen.

DEUTSCHE STEUERINFORMATIONEN

Mindestaktienquote: 94.0%
Fondstyp nach InvStG: Aktienfonds

Amundi DivDAX II UCITS ETF Dist

FACTSHEET

Marketing-Anzeige
31/07/2026

MARKETING-ANZEIGEN

Das Investmentteam

Index-Daten (Quelle: Amundi)

Beschreibung

Der von der Deutsche Börse AG berechnete DivDAX® Total Return Index umfasst die 15 Unternehmen des deutschen Leitindex DAX® mit der höchsten Dividendenrendite. Die Dividendenrendite berechnet sich dabei aus der gezahlten Dividende geteilt durch den Schlusskurs der Aktie am Tag vor der Ausschüttung. Der Index ist ein nach der Streubesitz-Marktkapitalisierung gewichteter Index, wobei für jede Aktie eine Gewichtungsobergrenze von 10% besteht. Die Gewichtungen werden vierteljährlich angepasst und die Zusammensetzung wird jährlich im September überprüft. Der Index hatte am 20. September 1999 einen Basiswert von 100.

Informationen (Quelle : Amundi)

Anlageklasse : **Aktien**
Klassifizierung : **Deutschland**

Anzahl der Titel : **15**

Die größten Index-Positionen (Quelle : Amundi)

	% Referenzindex
MUENCHENER RUECKVER AG-REG	10,66%
DHL GROUP (XETRA)	10,62%
ALLIANZ SE-REG	10,59%
BASF SE XETRA	9,86%
E.ON SE	9,63%
MERCEDES-BENZ GROUP AG	9,34%
RWE AG	9,21%
DAIMLER TRUCK HOLDING AG	7,08%
BAYERISCHE MOTOREN WERKE AG	5,64%
VOLKSWAGEN AG-PFD	4,40%
Summe	**87,02%**

Nur zu Illustrationszwecken und keine Empfehlung zum Kauf oder Verkauf von Wertpapieren.

Aufteilung nach Ländern (Quelle : Amundi)

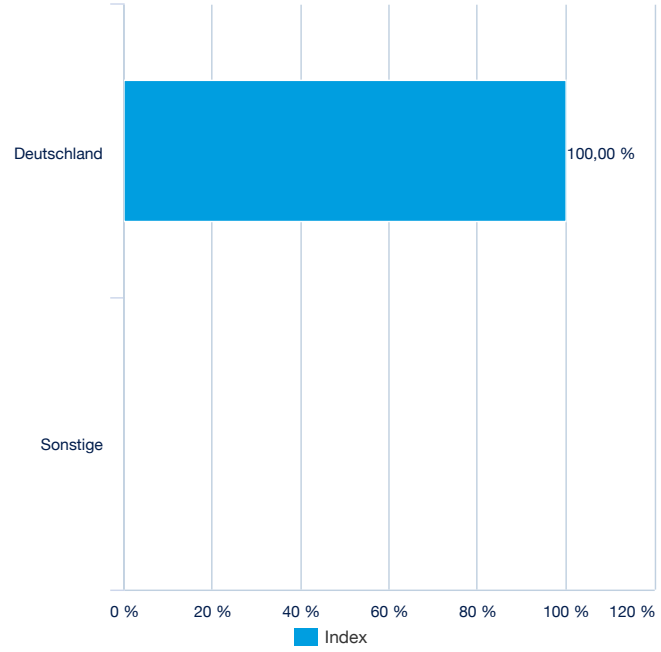

Aufteilung nach Sektoren (Quelle : Amundi)

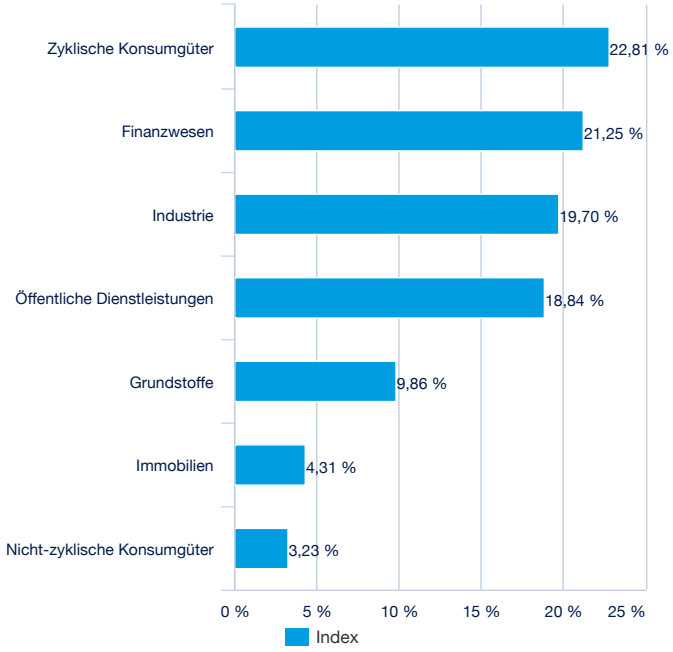

KOMMANTER DES MANAGEMENTS

Kommentar des Managements

Der Euroraum überrascht im Juli positiv, mit einer ersten Schätzung des Wachstums im zweiten Quartal, die die Erwartungen deutlich übertrifft. Das BIP-Flash für das zweite Quartal liegt bei +0,4 % im Quartalsvergleich (gegenüber 0,1 % im ersten Quartal), wodurch das jährliche Wachstum auf +1,0 % steigt (gegenüber +0,5 % im ersten Quartal). Dieser Aufschwung folgt auf mehrere Quartale der Stagnation in einem Umfeld eines Energieschocks im Zusammenhang mit dem Konflikt im Persischen Golf.

Die Wiederaufnahme der Feindseligkeiten im Persischen Golf belastete das Sentiment der Investoren im Juli. Das beherrschende Thema des Monats war die heftige Korrektur der Halbleiter- und Speicherwerte, die die Märkte im ersten Halbjahr nach oben getrieben hatten. Die Investoren zeigten sich zunehmend skeptisch hinsichtlich der zukünftigen Rentabilität der Capex der Technologieriesen in den Infrastrukturen der künstlichen Intelligenz.

KOMMANTER DES MANAGEMENTS

Kommentar des Managements

Der Rückgang der amerikanischen und asiatischen Märkte wurde teilweise durch die Überleistung der europäischen und chinesischen Börsen kompensiert, die Anstiege von +0,5 % für den Eurostoxx 50 und +13,9 % für den HSCEI verzeichneten. In Europa haben mehrere große Unternehmen solide Ergebnisse im zweiten Quartal veröffentlicht, während die Investoren nach neuen Themen suchten. So verzeichnete Airbus einen starken Anstieg seiner Gewinne, ebenso wie die Deutsche Bank und BNP Paribas, die einen kräftigen Anstieg ihrer Gewinne bestätigten.

Die Ölpreise waren im Juli äußerst volatil, getrieben von den Schwankungen des iranisch-amerikanischen Konflikts. Das Barrel Brent erreichte einen Höchststand von 102 $ und fiel dann je nach Spannungs- und Entspannungsphasen wieder auf etwa 90 $. Am Devisenmarkt hat sich der Dollar leicht abgewertet. Der Euro-Dollar stieg zum Monatsende wieder über 1,15. Das Beibehalten der Leitzinsen der Fed unterstützte die Schwellenländerwährungen. Der Yen wiederum wertete nach Interventionen am Devisenmarkt um 3,2 % auf. Gold stieg um 1,0 % auf 4046 $/Unze, bleibt aber unter Druck.

Amundi Asset Management, SAS (French : Société par Actions Simplifiée) mit einem Kapital von 1 143 615 555 EUR
von der französischen Finanzmarktaufsicht Autorité des Marchés Financiers (AMF) unter der Nummer GP 04000036
Hauptsitz : 91-93, Bd Pasteur, 75015 Paris, Frankreich 437 574 452 RCS Paris

MARKETING-ANZEIGEN

Handelsinformationen (Quelle : Amundi)

Börsenplätze	Währung	Ticker Bloomberg	INAV Bloomberg	RIC Reuters	INAV Reuters
Deutsche Boerse (Xetra)	EUR	E903 GY	CNAVE903	E903.DE	E903EURINAV=SOLA

Index-Anbieter

Die Beziehung zwischen Amundi Asset Management und STOXX sowie ihren Lizenzgebern (die „Lizenzgeber“) beschränkt sich auf die Lizenzierung des Index und der zugehörigen Marken zur Nutzung in Verbindung mit dem Teifonds. STOXX und ihre Lizenzgeber: - sponsern, fördern, vertreiben oder vermarkten nicht den Teilfonds. - sprechen keine Empfehlung für eine Anlage in den Teilfonds oder in andere Wertpapiere aus. - tragen keinerlei Verantwortung und übernehmen keinerlei Haftung für das Timing, das Volumen und die Preisgestaltung des Teilfonds. - tragen keinerlei Verantwortung und übernehmen keinerlei Haftung für die Administration, das Management oder die Vermarktung des Teilfonds. - berücksichtigen nicht die Anforderungen des Teilfonds oder der Eigentümer des Teilfonds bei der Ermittlung, Zusammenstellung oder Berechnung des Index und sind auch keinesfalls hierzu verpflichtet. STOXX und ihre Lizenzgeber übernehmen keinerlei Haftung hinsichtlich des Teilfonds. Insbesondere - Übernehmen STOXX und ihre Lizenzgeber keinerlei ausdrückliche oder stillschweigende Garantie und keinerlei Haftung für Folgendes: * Die durch den Teilfonds, den Eigentümer des Teilfonds oder sonstige Personen in Verbindung mit der Nutzung des Index und der im Index® enthaltenen Daten zu erzielenden Ergebnisse; * Die Richtigkeit oder Vollständigkeit des Index und seiner Daten; * Die Marktgängigkeit und die Eignung für einen bestimmten Zweck oder eine bestimmte Nutzung des Index® und seiner Daten; - STOXX und ihre Lizenzgeber übernehmen keinerlei Haftung für Fehler, Auslassungen oder Unterbrechungen im Index® oder seinen Daten; - Keinesfalls sind STOXX oder ihre Lizenzgeber für entgangene Gewinne oder mittelbare, besondere oder Folgeschäden bzw. Verluste oder Schadensersatz mit Strafcharakter („punitive damages“) haftbar, selbst dann nicht, wenn STOXX oder ihre Lizenzgeber darüber informiert waren, dass diese auftreten könnten. Die Lizenzvereinbarung zwischen Amundi Asset Management und STOXX dient ausschließlich den eigenen Interessen und nicht den Interessen der Eigentümer des Teilfonds oder sonstiger Dritter.

Wichtige Hinweise

Informationen über die Verwaltungsgesellschaft und den Fonds
Informationen über den Fonds sind in den wesentlichen Anlegerinformationen (Basisinformationsblatt) und in dem Verkaufsprospekt enthalten. Die wesentlichen Anlegerinformationen des Fonds müssen interessierten Anlegern vor jeder Zeichnung zur Verfügung gestellt werden.
Bei den Fonds handelt es sich um französische, luxemburgische und/oder irische offene Investmentfonds, die entsprechend von der französischen Autorité des Marchés Financiers (französische Finanzmarktaufsichtsbehörde), von der Luxemburger Commission de Surveillance du Secteur Financier (CSSF) oder von der Central Bank of Ireland (irische Finanzmarktaufsichtsbehörde) genehmigt wurden und zur Vermarktung ihrer Anteile oder Aktien in verschiedenen europäischen Ländern (die Vertriebsländer) gemäß Artikel 93 der Richtlinie 2009/65/EG berechtigt sind.

Für Amundi ETF: Für weitere Informationen über die Fonds kann von Amundi Deutschland GmbH, Arnulfstr. 124-126, 80636 München, Deutschland (Tel. +49 (0)89 99 2260) ein kostenloser Verkaufsprospekt angefordert werden. Die aufsichtsrechtlichen Dokumente der Amundi ETFs, die zum öffentlichen Vertrieb in Deutschland zugelassen sind, sind auf Anfrage kostenlos und als gedrucktes Exemplar bei Marcard, Stein & Co. AG, Ballindamm 36, 20095 Hamburg, Deutschland erhältlich.
Bei Fonds, die an einem geregelten Markt zugelassen sind, unterliegt die Notierung einem Mechanismus zur Volatilitätskontrolle, um sicherzustellen, dass der ETF-Preis nicht wesentlich von einem Referenzpreis abweicht. Dies ist in den Notierungsregeln des jeweiligen geregelten Marktes festgelegt, insbesondere durch die Einführung eines Handelsstopps-Mechanismus im Falle einer erheblichen Abweichung vom Referenzpreis.
Der Fonds bietet keine Kapitalgarantie. Daher ist es möglich, dass das ursprünglich investierte Kapital nicht vollständig zurückgezahlt wird, insbesondere bei einem Wertverlust des Referenzindexes. Zeichnungen von OGAW-Anteilen können mit Risiken verbunden sein. Interessierte Anleger sollten die Informationen über das Risikoprofil des Fonds lesen, das ausführlich im Vekraufsprospekt beschrieben wird. Es hängt von der persönlichen Situation eines Anlegers ab, welcher Betrag für eine Anlage in den Fonds angemessen ist. Um diesen Betrag zu bestimmen, sollten Anleger ihre finanzielle Situation, ihr persönliches Vermögen, ihre derzeitigen und zukünftigen finanziellen Bedürfnisse, aber auch ihre jeweilige Risikobereitschaft bzw. Risikoaversion berücksichtigen. Es wird auch nachdrücklich empfohlen, dass ein Anleger seine Anlagen hinreichend diversifiziert, um nicht ausschließlich den mit dem Fonds verbundenen Risiken ausgesetzt zu sein. Anleger werden daher gebeten, sich zu diesen Punkten von ihren üblichen Beratern (Rechts-, Steuer- und/oder Finanzberater) beraten zu lassen, bevor sie Anteile des Fonds erwerben.
Soweit nichts Gegenteiliges vermerkt ist, stammen alle Angaben dieses Dokuments von Amundi Asset Management.

Richtlinien zur Portfoliotransparenz und Hinweise zum Sekundärmarkt
Informationen zur Portfoliotransparenzstrategie sowie Informationen über die Zusammensetzung des Portfolios sind auf amundietf.com erhältlich. Der indikative Nettoinventarwert wird über die Börsen veröffentlicht. Auf dem Sekundärmarkt erworbene Fondsanteile können in der Regel nicht direkt an den Fonds zurückverkauft werden. Anleger müssen Anteile/Aktien auf einem Sekundärmarkt mit Hilfe eines Intermediärs (z.B. eines Börsenmaklers) kaufen oder verkaufen; diese Hilfe kann gebührenpflichtig sein. Darüber hinaus zahlen Anleger beim Kauf von Anteilen/Aktien u.U. mehr als den aktuellen Nettoinventarwert und erhalten beim Verkauf weniger als den aktuellen Nettoinventarwert dafür zurück.