

# Amundi Corporate Proceeds Bond UCITS ETF Acc

FACTSHEET

Marketing-  
Anzeige

31/03/2026

MARKETING-ANZEIGEN

## Wesentliche Informationen (Quelle : Amundi)

Nettoinventarwert (NAV) : **9,80 ( EUR )**  
 Datum des NAV : **31/03/2026**  
 ISIN-Code : **LU2370241684**  
 WKN : **LYX9ZT**  
 Nachbildungsart : **Physisch**  
 Fondsvolumen : **7,29 ( Millionen EUR )**  
 Referenzwährung des Teilfonds : **EUR**  
 Referenzwährung der Anteilsklasse : **EUR**  
 Referenzindex :  
**100% SOLACTIVE EUR USD IG CORPORATE GREEN BOND TR INDEX**

## Anlageziel

Der Amundi Corporate Green Bond (DR) UCITS ETF - Acc ist ein OGAW-konformer, börsengehandelter Fonds mit dem Ziel, den Solactive EUR USD IG Corp Green Bond so genau wie möglich abzubilden

## DEUTSCHE STEUERINFORMATIONEN

**Mindestaktienquote:** 0.0%  
**Fondstyp nach InvStG:** Sonstiger Fonds

## Risiko-indikator (Quelle: Fund Admin)



Niedrigeres Risiko

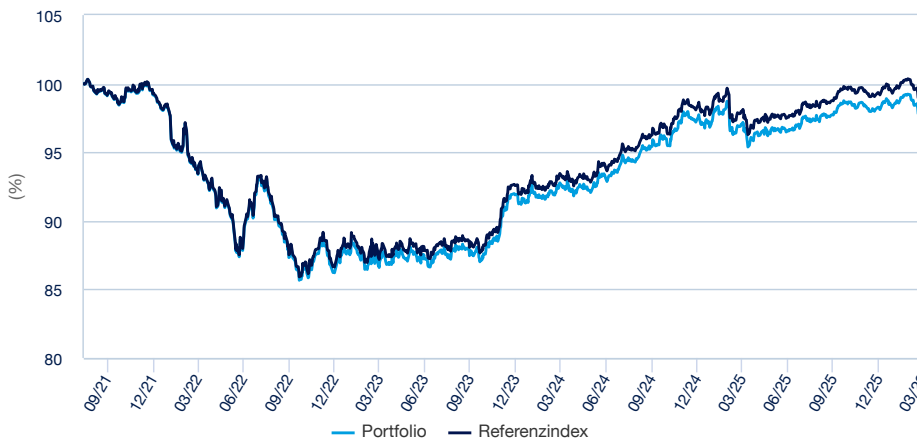
Höheres Risiko

Der Risiko-Indikator beruht auf der Annahme, dass Sie das Produkt für 3 Jahre lang halten. Der Gesamtrisikoindikator hilft Ihnen, das mit diesem Produkt verbundene Risiko im Vergleich zu anderen Produkten einzuschätzen. Er zeigt, wie hoch die Wahrscheinlichkeit ist, dass Sie bei diesem Produkt Geld verlieren, weil sich die Märkte in einer bestimmten Weise entwickeln oder wir nicht in der Lage sind, Sie auszubehalten.

« Technische Nettoinventarwerte können für jeden Kalendertag (ausgenommen Samstage und Sonntage), der weder ein Geschäftstag noch ein Handelstag ist, berechnet und veröffentlicht werden. Diese Technische Nettoinventarwerte können für jeden Kalendertag sind lediglich Richtwerte und bilden nicht die Grundlage für den Kauf, den Umtausch, die Rücknahme und/oder die Übertragung von Anteilen. »

## Wertentwicklung (Quelle: Fondsadministrator) - Die frühere Wertentwicklung lässt nicht auf zukünftige Renditen schließen.

### Performanceentwicklung (Basis: 100) \* von 12/08/2021 bis 31/03/2026 (Quelle: Fund Admin)



### Kumulierte Wertentwicklung\* (Quelle: Fondsadministrator)

| seit dem                               | seit dem   | 1 Monat    | 3 Monate   | 1 Jahr     | 3 Jahre    | 5 Jahre | 10 Jahre |
|--|------------|------------|------------|------------|------------|---------|----------|
|  | 31/12/2025 | 27/02/2026 | 31/12/2025 | 31/03/2025 | 31/03/2023 | -       | -        |
| <b>Portfolio ohne Ausgabeaufschlag</b> | -0,30%     | -1,29%     | -0,30%     | 0,90%      | 12,57%     | -       | -        |
| <b>Referenzindex</b>                   | -0,23%     | -1,27%     | -0,23%     | 1,07%      | 13,10%     | -       | -        |
| <b>Abweichung</b>                      | -0,07%     | -0,02%     | -0,07%     | -0,17%     | -0,53%     | -       | -        |

### Wertentwicklung des Fonds \* (Quelle: Fondsadministrator)

|  | 2022 | 2023       | 2024       | 2025       | 2026       |
|--|------|------------|------------|------------|------------|
| Per                                    | -    | 31/03/2023 | 28/03/2024 | 31/03/2025 | 31/03/2026 |
| seit dem                               | -    | 31/03/2022 | 31/03/2023 | 28/03/2024 | 31/03/2025 |
| <b>Portfolio ohne Ausgabeaufschlag</b> | -    | -7,36%     | 6,61%      | 4,65%      | 0,90%      |
| <b>Referenzindex</b>                   | -    | -6,80%     | 6,68%      | 4,90%      | 1,07%      |
| <b>Abweichung</b>                      | -    | -0,57%     | -0,07%     | -0,24%     | -0,17%     |

## Hauptmerkmale (Quelle: Amundi)

Rechtsform : **OGAW**  
 Anwendbares Recht :  
**nach luxemburgischem Recht**  
 Gründungsdatum des Teilfonds : **16/01/2020**  
 Auflegedatum der Anlageklasse : **12/08/2021**  
 Ertragsverwendung : **Thesaurierend**  
 Mindestanlagebetrag bei Erst-/Folgezeichnung :  
**100.000 Euro**  
 Ausgabeaufschlag (maximal) : **5,00%**  
 Ausgabeaufschlag (laufend) : -  
 Verwaltungsgebühren und sonstige Verwaltungs- oder Betriebskosten :  
**0,20%**  
 Rücknahmeabschlag (maximal) : **5,00%**  
 Empfohlene Mindestanlagedauer : **3 Jahre**  
 Erfolgsabhängige Gebühr : **Nein**  
 Performancevergütung (% pro Jahr) : -  
 Morningstar-Kategorie © :  
**EAA FUND GLOBAL CORPORATE BOND**  
 Morningstar-Rating © : **4**  
 Anzahl der Fonds der Kategorie : **161**  
 Datum des Ratings : **28/02/2026**

## Risikoindikatoren (Quelle: Fund Admin)

|                                  | 1 Jahr | 3 Jahre |
|----------------------------------|--------|---------|
| <b>Portfolio Volatilität</b>     | 2,60%  | 3,54%   |
| <b>Referenzindex Volatilität</b> | 2,60%  | 3,52%   |
| <b>Tracking Error ex-post</b>    | 0,14%  | 0,12%   |

\* Die Volatilität ist ein statistischer Indikator, der die Schwankungen eines Vermögenswerts um seinen Mittelwert misst. Beispielsweise entspricht eine Marktschwankung von +/- 1,5% pro Tag einer Volatilität von 25% pro Jahr. Je höher die Volatilität, desto höher das Risiko.

\* Andere ertragsmindernde Kosten wie individuelle Konto- und Depotgebühren sind in der Darstellung nicht berücksichtigt. Die angegebene Wertentwicklung deckt für jedes Kalenderjahr vollständige 12-Monats-Zeiträume ab. **Die Wertentwicklung in der Vergangenheit bietet keine Garantie für den künftigen Wertverlauf.** Der Wert der Anlagen kann in Abhängigkeit von der Marktentwicklung steigen oder fallen. Quelle : Amundi.

MARKETING-ANZEIGEN

Index-Daten (Quelle: Amundi)

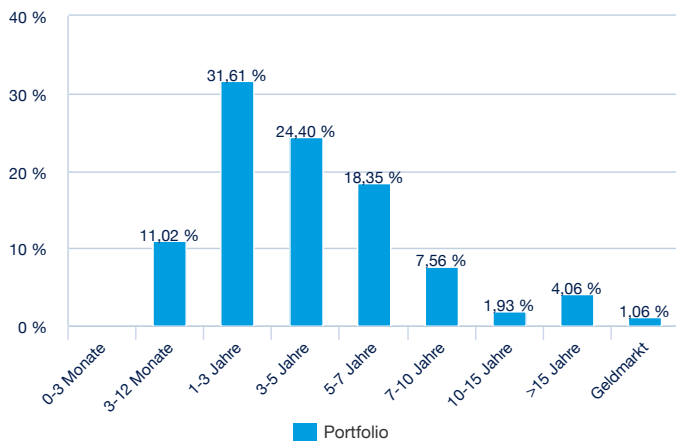
Beschreibung

Dieser Index beinhaltet Green Bonds mit Investment Grade Rating, welche von Unternehmen ausgegeben werden und in EUR oder USD denominiert sind. Um in den Index aufgenommen zu werden, muss eine Anleihe von der Climate Bonds Initiative als „Green Bond“ eingestuft werden und bestimmte Kriterien erfüllen, insbesondere hinsichtlich Emissionsvolumen (mindestens 300 Mio. Umlaufvermögen), Laufzeit (mindestens ein Jahr bis zur Fälligkeit), Ratings (nur Investment-Grade-Anleihen sind zulässig) und Denominationswährung (EUR und USD). Auf den Index wird auch ein ESG-Filter angewendet, der Emittenten ausschließt, die UN-Sanktionen unterliegen und/oder „nicht konform“ in Bezug auf die Global Compact Compliance sind.

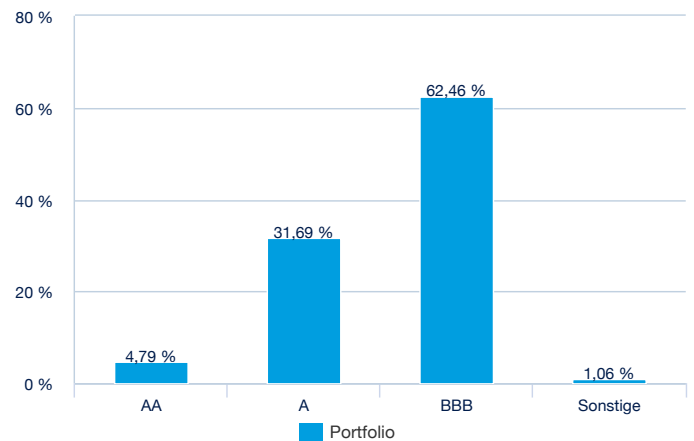
Die größten Portfolio-Positionen (Quelle : Amundi)

|                         | % des Vermögens |
|-------------------------|-----------------|
| JPM VAR 10/27           | 1,79%           |
| NNGRNV VAR 11/43 EMTN   | 1,53%           |
| CABKSM VAR 11/30 EMTN   | 1,48%           |
| BNP VAR 04/31 EMTN      | 1,45%           |
| NWG VAR 09/28 EMTN      | 1,42%           |
| IREIM 3.875% 07/32 EMTN | 1,42%           |
| INTNED VAR 08/33        | 1,42%           |
| ABNANV 4.25% 02/30 EMTN | 1,41%           |
| C VAR 09/28             | 1,41%           |
| HESLAN 4% 02/30 EMTN    | 1,41%           |

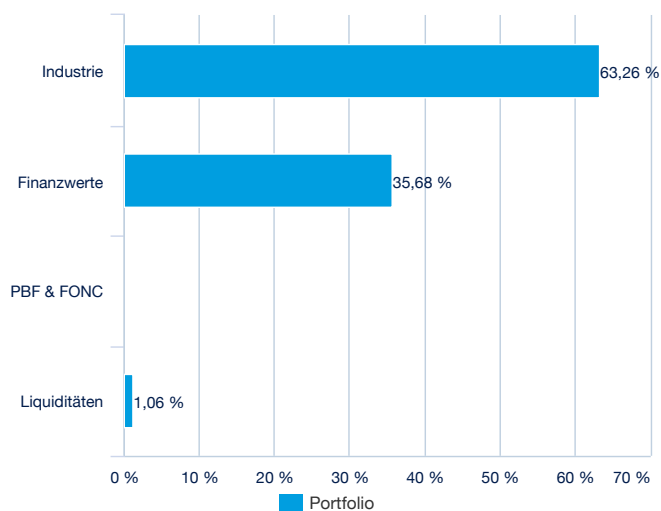
Nach Laufzeit (Quelle : Amundi)



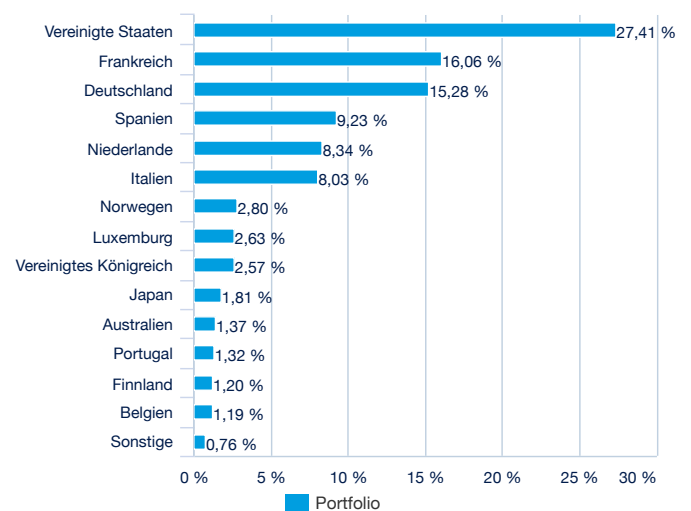
Nach Rating (Quelle : Amundi)



Nach Emittent (Quelle : Amundi)



Nach Ländern (Quelle : Amundi)



Handelsinformationen (Quelle : Amundi)

| Börsenplätze            | Währung | Ticker Bloomberg | INAV Bloomberg | RIC Reuters | INAV Reuters     |
|-------------------------|---------|------------------|----------------|-------------|------------------|
| Six Swiss Exchange      | CHF     | TERA SW          | TERACHIV       | TERAG.S     | TERACHFINAV=SOLA |
| Deutsche Boerse (Xetra) | EUR     | PLAN GY          | PLANEUIV       | PLANG.DE    | PLANEURINAV=SOLA |
| Euronext Paris          | EUR     | PLAN FP          | PLANEUIV       | PLANT.PA    | PLANEURINAV=SOLA |
| LSE                     | USD     | PLAN LN          | PLANUSIV       | PLANT.L     | PLANUSDINAV=SOLA |
| Euronext Milan          | EUR     | PLAN IM          | PLANEUIV       | PLANT.MI    | PLANEURINAV=SOLA |

## Index-Anbieter

The financial instrument is not sponsored, promoted, sold or supported in any other manner by Solactive AG nor does Solactive AG offer any express or implicit guarantee or assurance either with regard to the results of using the index and/or index trade mark or the index price at any time or in any other respect. The index is calculated and published by Solactive AG. Solactive AG uses its best efforts to ensure that the index is calculated correctly. Irrespective of its obligations towards the issuer, Solactive AG has no obligation to point out errors in the index to third parties including but not limited to investors and/or financial intermediaries of the financial instrument. Neither publication of the index by Solactive AG nor the licensing of the index or index trade mark for the purpose of use in connection with the financial instrument constitutes a recommendation by Solactive AG to invest capital in said financial instrument nor does it in any way represent an assurance or opinion of Solactive AG with regard to any investment in this financial instrument.

## Wichtige Hinweise

Vertraglich nicht bindendes Dokument zu Werbezwecken. Die wichtigsten Fondsmerkmale ergeben sich aus der rechtlichen Dokumentation, die auf der AMF-Website abgerufen werden kann bzw. am Sitz der Verwaltungsgesellschaft auf einfache Anfrage hin erhältlich ist. Sie erhalten die rechtliche Dokumentation vor der Zeichnung eines Fonds. Anlagen bergen Risiken: Da der Wert der Fondsanteile bzw. OGAW-Aktien Marktschwankungen unterworfen ist, kann der Wert einer Anlage sowohl fallen als auch als auch steigen. Daher kann ein OGAW-Anleger sein ursprünglich eingesetztes Kapital ganz oder teilweise verlieren. Vor Zeichnung eines OGAW muss der Interessent prüfen, ob die entsprechende Anlage den geltenden gesetzlichen Vorschriften entspricht. Des Weiteren sollte er sich der steuerlichen Folgen bewusst sein und die rechtliche Dokumentation für OGAW zur Kenntnis nehmen. Soweit nichts Gegenteiliges vermerkt ist, stammen alle Angaben dieses Dokuments von Amundi. Soweit nichts Gegenteiliges vermerkt ist, entspricht das Datum der in dem Dokument genannten Angaben dem Datum, das unter dem eingangs des Dokuments befindlichen Vermerk MONATLICHE VERWALTUNGSÜBERSICHT aufgeführt ist. Wir weisen darauf hin, dass die Verwaltungsgesellschaft beschließen kann, die Vorkehrungen, die getroffen wurden, um den Vertrieb in einem Mitgliedstaat der EU sicherzustellen, aufzuheben.