Amundi Core MSCI EMU UCITS ETF Dist

FACTSHEET

Marketing-Anzeige

30/09/2026

MARKETING-ANZEIGEN ■

Anlageziel

Der Fonds ist ein passiv verwalteter OGAW, der einen Index nachbildet. Das Anlageziel des Fonds ist es, sowohl die Aufwärts- als auch die Abwärtsentwicklung des MSCI EMU Net Return Index (Nettodividenden reinvestiert) (der „Benchmark-Index“) in EUR zu verfolgen, der repräsentativ für Large-Cap- und Mid-Cap-Unternehmen ist, die an entwickelten Märkten in der Eurozone notiert sind, und gleichzeitig die Volatilität der Differenz zwischen der Rendite des Teilfonds und der Rendite des Benchmark-Index (der „Tracking Error“) zu minimieren. Das voraussichtliche Niveau des Tracking Error unter normalen Marktbedingungen ist im Prospekt angegeben. Weitere Informationen über den Benchmark-Index sind unter www.msci.com zu finden. Der Fonds strebt an, sein Ziel durch eine direkte Replikation zu erreichen, indem er in erster Linie in die Wertpapiere des Benchmark-Index investiert. Um die Replikation des Benchmark-Index zu optimieren, kann der Fonds eine Sampling-Replikationsstrategie verwenden. Der mögliche Einsatz dieser Technik wird auf der Website von Amundi veröffentlicht: www.amundietf.com. Die aktuelle Zusammensetzung der Fondspositionen ist auf www.amundietf.com verfügbar. Die Website von MSCI (www.msci.com) enthält detailliertere Informationen über die MSCI-Indizes. Darüber hinaus wird der indikative Nettoinventarwert auf den Reuters- und Bloomberg-Seiten des Fonds veröffentlicht und kann auch auf der Website der Börsen, an denen der Fonds notiert ist, erwähnt werden. Der Fonds ist im Rahmen des französischen Aktiensparplans (PEA) förderfähig. Infolgedessen werden mindestens 75 % des Fondsvermögens in der Europäischen Union emittierte diversifizierte Aktien investiert.

Wertentwicklung des Nettoinventarwertes (NAV) * von 30/09/2016 bis 30/09/2026 (Quelle : Fund Admin)

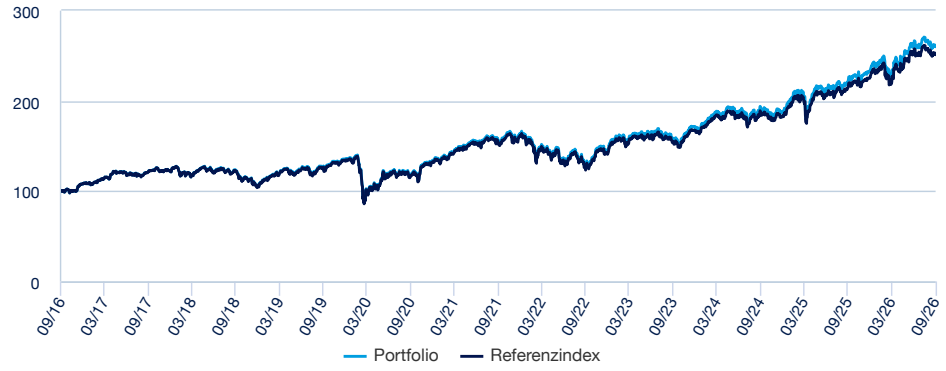

Risikoindikatoren (Quelle: Fund Admin)

	1 Jahr	3 Jahre	seit Auflegung *
Portfolio Volatilität	14,17%	14,05%	19,81%
Referenzindex Volatilität	14,14%	14,03%	-
Tracking Error ex-post	0,11%	0,14%	-
Sharpe Ratio	1,16	1,09	0,24

* Die Volatilität ist ein statistischer Indikator, der die Schwankungen eines Vermögenswerts um seinen Mittelwert misst. Beispielsweise entspricht eine Marktschwankung von +/- 1,5% pro Tag einer Volatilität von 25% pro Jahr. Je höher die Volatilität, desto höher das Risiko.
Der Tracking Error-Indikator misst die Differenz in der Wertentwicklung zwischen dem Fonds und dem Vergleichsindex

Kumulierte Wertentwicklung* (Quelle: Fondsadministrator)

	seit dem	1 Monat	3 Monate	1 Jahr	3 Jahre	5 Jahre	seit dem
seit dem	31/12/2025	31/08/2026	30/06/2026	30/09/2025	29/09/2023	30/09/2021	02/10/2006
Portfolio ohne Ausgabeaufschlag	11,21%	-1,89%	-1,47%	16,98%	63,71%	68,16%	208,92%
Referenzindex	10,81%	-1,93%	-1,52%	16,49%	61,72%	64,84%	159,58%
Abweichung	0,40%	0,04%	0,05%	0,49%	1,99%	3,32%	49,35%

Kalenderjahr Wertentwicklung* (Quelle: Fund Admin)

	2025	2024	2023	2022	2021	2020	2019	2018	2017	2016
Portfolio ohne Ausgabeaufschlag	24,29%	9,84%	19,21%	-12,10%	22,60%	-0,82%	25,97%	-12,30%	12,61%	4,59%
Referenzindex	23,70%	9,49%	18,78%	-12,47%	22,16%	-1,02%	25,47%	-12,70%	12,49%	4,37%
Abweichung	0,59%	0,35%	0,43%	0,37%	0,44%	0,20%	0,50%	0,40%	0,13%	0,22%

** Quelle : Amundi.* ***Die Entwicklungen in der Vergangenheit lassen keine Rückschlüsse auf aktuelle und künftige Ergebnisse zu und sind keine Garantie für künftige Erträge****. Die eventuellen Gewinne oder Verluste berücksichtigen nicht die gegebenenfalls vom Anleger zu tragenden Kosten, Gebühren und Abgaben, die bei der Emission oder der Rücknahme von Anteilen anfallen (z.B.: Steuern, Vermittlungsgebühren oder sonstige vom Intermediär erhobene Gebühren). Wenn die Performances in einer anderen Währung als dem Euro berechnet werden, können die eventuell entstandenen Gewinne oder Verluste Wechselkursschwankungen unterliegen (d.h. sie können zu- oder abnehmen). Der Spread entspricht der Differenz zwischen der Performance des Portfolios und der des Index.*

Amundi Core MSCI EMU UCITS ETF Dist

FACTSHEET

Marketing-Anzeige
30/09/2026

MARKETING-ANZEIGEN

Risiko-indikator ***(Quelle: Fund Admin)***

1	2	3	**4**	5	6	7

Niedrigeres Risiko — Höheres Risiko

⚠ Der Risiko-Indikator beruht auf der Annahme, dass Sie das Produkt für 5 Jahre lang halten.
Der Gesamtrisikoindikator hilft Ihnen, das mit diesem Produkt verbundene Risiko im Vergleich zu anderen Produkten einzuschätzen. Er zeigt, wie hoch die Wahrscheinlichkeit ist, dass Sie bei diesem Produkt Geld verlieren, weil sich die Märkte in einer bestimmten Weise entwickeln oder wir nicht in der Lage sind, Sie auszubezahlen.

Wir haben dieses Produkt auf einer Skala von 1 bis 7 in die Risikoklasse 4 eingestuft, wobei 4 einer mittleren Risikoklasse entspricht. Das Risiko potenzieller Verluste aus der künftigen Wertentwicklung wird als mittel eingestuft. Bei ungünstigen Marktbedingungen ist es möglich, dass unsere Fähigkeit beeinträchtigt wird, Sie auszuzahlen. Zusätzliche Risiken: Das Marktliquiditätsrisiko könnte die Schwankungen der Wertentwicklung des Produkts verstärken. Dieses Produkt beinhaltet keinen Schutz vor künftigen Marktentwicklungen, sodass Sie das angelegte Kapital ganz oder teilweise verlieren könnten. Neben den im Risikoindikator einberechneten Risiken können sonstige Risiken die Wertentwicklung des Teilfonds beeinträchtigen. Weitere Informationen finden Sie im Prospekt des MULTI UNITS LUXEMBOURG.

Merkmale (Quelle: Amundi)

VL	**D : 82,59 EUR**
Fondsvolumen	**1.367,99 (Millionen EUR)**
Verwaltungsgebühren und sonstige Verwaltungs- oder Betriebskosten *	**0,12%**
Datum des NAV	**30/09/2026**
ISIN-Code	**D : LU1646360971**
WKN	**D : LYX0XB**
Nachbildungsart	**Physisch**
Referenzindex	**MSCI EMU**
Ertragsverwendung	**Ausschüttend**
Datum der Letzte Ausschüttung	09/12/2025 (EUR)
Letzte Ausschüttung	2,4200 (EUR)
Rechtsform	OGAW nach luxemburgischem Recht
OGAW konform	OGAW
Verwaltungsgesellschaft	Amundi Luxembourg SA
Administrator	SOCIETE GENERALE LUXEMBOURG
Depotbank	SOCIETE GENERALE LUXEMBOURG
Unabhängiger Wirtschaftsprüfer	DELOITTE AUDIT
Auflagedatum der Anlageklasse	07/12/2017
Erster NAV	49,10 (EUR)
Datum der ersten NAV	02/10/2006
Referenzwährung der Anteilsklasse	EUR
Mindestanlage am Sekundärmarkt	1 Anteil(e)
Häufigkeit der Berechnung des Nettoinventarwerts	Täglich
Fiskaljahresende	September
Fondstyp nach InvStG	Aktien
Mindestaktienquote	55 %

* Für weitere Informationen zu allen vom Fonds getragenen Kosten lesen Sie bitte das Basisinformationsblatt (BIB). Bei ETF-Handel können Transaktionskosten und Provisionen anfallen.

MARKETING-ANZEIGEN

Das Investmentteam

Index-Daten (Quelle: Amundi)

Beschreibung

Der MSCI EMU Net Return EUR Index ist ein nach Free Float und Marktkapitalisierung gewichteter Index, der die Performance der Aktienmärkte innerhalb der EMU Staaten abbildet. Mehr Informationen auf www. msci.com.

Informationen (Quelle : Amundi)

Anlageklasse : **Aktien**
Klassifizierung : **Eurozone**

Anzahl der Titel : **215**

Die größten Index-Positionen (Quelle : Amundi)

	% Referenzindex
ASML HOLDING NV	9,39%
SIEMENS AG-REG	3,08%
SAP SE / XETRA	2,84%
BANCO SANTANDER SA MADRID	2,70%
SCHNEIDER ELECT SE	2,46%
ALLIANZ SE-REG	2,43%
TOTALENERGIES SE PARIS	2,29%
BANCO BILBAO VIZCAYA ARGENTA	2,12%
IBERDROLA SA	1,92%
SAFRAN SA	1,75%
Summe	**30,98%**

Nur zu Illustrationszwecken und keine Empfehlung zum Kauf oder Verkauf von Wertpapieren.

Aufteilung nach Ländern (Quelle : Amundi)

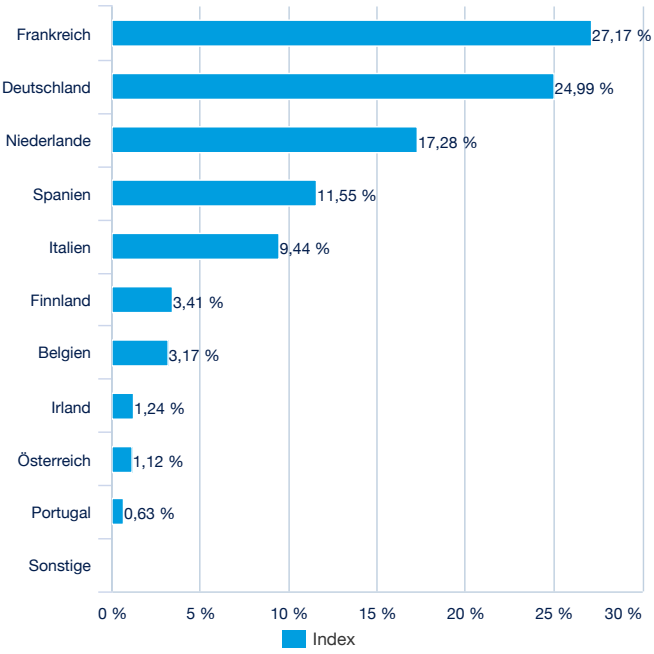

Aufteilung nach Sektoren (Quelle : Amundi)

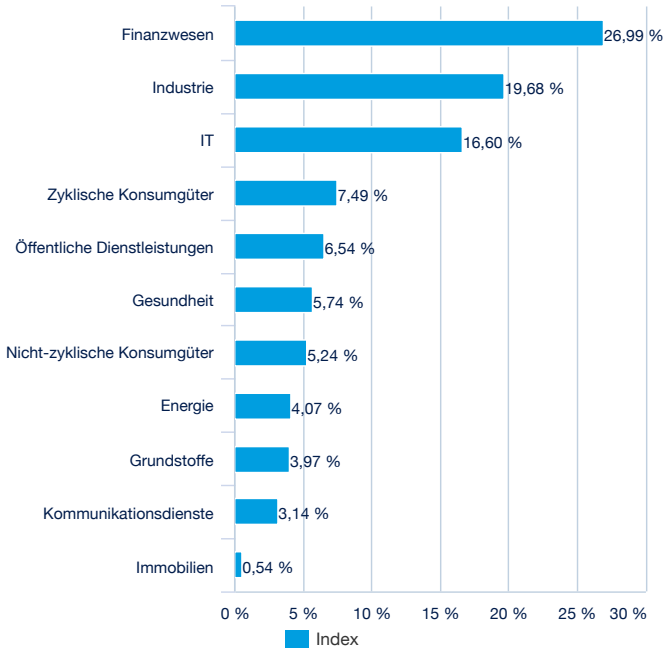

MARKETING-ANZEIGEN

Handelsinformationen (Quelle : Amundi)

Börsenplätze	Währung	Ticker Bloomberg	INAV Bloomberg	RIC Reuters	INAV Reuters
Six Swiss Exchange	EUR	LYMFE SW	EMUIV	LYMFE.S	EMUINAV=SOLA
Deutsche Boerse (Xetra)	EUR	LMVF GY	EMUIV	LMVF.DE	EMUINAV=SOLA
Euronext Paris	EUR	MFE FP	EMUIV	MFE.PA	EMUINAV=SOLA
LSE	GBP	MFEX LN	MFEXGBIV	MFEX.L	MFEXGBPINAV=SOLA
Euronext Milan	EUR	EMU IM	EMUIV	LXEMU.MI	EMUINAV=SOLA

Amundi Asset Management, SAS (French : Société par Actions Simplifiée) mit einem Kapital von 1 143 615 555 EUR
von der französischen Finanzmarktaufsicht Autorité des Marchés Financiers (AMF) unter der Nummer GP 04000036
Hauptsitz : 91-93, Bd Pasteur, 75015 Paris, Frankreich 437 574 452 RCS Paris