

# Amundi Euro Highest Rated Macro-Weighted Government Bond 1-3Y UCITS ETF Acc

FACTSHEET

Marketing-Anzeige

30/04/2026

ANLEIHEN

## Wesentliche Informationen (Quelle : Amundi)

Nettoinventarwert (NAV) : **101,16 ( EUR )**  
 Datum des NAV : **30/04/2026**  
 Fondsvolumen : **281,28 ( Millionen EUR )**  
 ISIN-Code : **LU1829219556**  
 WKN : **LYX0Z6**  
 Nachbildungsart : **Physisch**  
 Referenzindex :  
**100% FTSE EUROZONE HIGHEST RATED MACRO-WEIGHTED GOVERNMENT BOND 1-3Y (MID PRICE) INDEX**  
 Datum der ersten NAV : **25/11/2011**  
 Erster NAV : **100,00 ( EUR )**

## Anlageziel

Der Amundi EuroMTS Highest Rated Macro-Weighted Govt Bond 1-3Y (DR) UCITS ETF - Acc ist ein OGAW-konformer börsengehandelter Fonds mit dem Ziel, den Referenzindex MTS Mid Price Highest Rated Macro-Weighted 1-3 (EUR) so genau wie möglich abzubilden.

## DEUTSCHE STEUERINFORMATIONEN

**Mindestaktienquote:** 0.0%  
**Fondstyp nach InvStG:** Sonstiger Fonds

ETFs von Amundi sind effiziente, börsennotierte Anlageinstrumente, die Anlegern einen transparenten, liquiden und kostengünstigen Zugang zum Exposure des zugrundeliegenden Referenzindex bieten.

## Risiko-indikator (Quelle: Fund Admin)



Niedrigeres Risiko

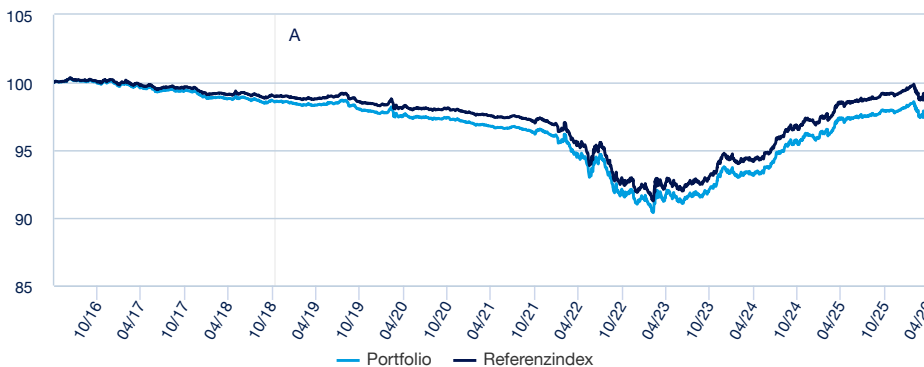
Höheres Risiko

Der Risiko-Indikator beruht auf der Annahme, dass Sie das Produkt für 1 Jahr lang halten. Der Gesamtrisikoindikator hilft Ihnen, das mit diesem Produkt verbundene Risiko im Vergleich zu anderen Produkten einzuschätzen. Er zeigt, wie hoch die Wahrscheinlichkeit ist, dass Sie bei diesem Produkt Geld verlieren, weil sich die Märkte in einer bestimmten Weise entwickeln oder wir nicht in der Lage sind, Sie auszubahlen.

« Technische Nettoinventarwerte können für jeden Kalendertag (ausgenommen Samstage und Sonntage), der weder ein Geschäftstag noch ein Handelstag ist, berechnet und veröffentlicht werden. Diese Technische Nettoinventarwerte können für jeden Kalendertag sind lediglich Richtwerte und bilden nicht die Grundlage für den Kauf, den Umtausch, die Rücknahme und/oder die Übertragung von Anteilen. »

## Wertentwicklung (Quelle: Fondsadministrator) - Die frühere Wertentwicklung lässt nicht auf zukünftige Renditen schließen.

### Wertentwicklung des Nettoinventarwertes (NAV) \* von 02/05/2016 bis 30/04/2026 (Quelle : Fund Admin)



A : Until 08/11/2018, the performance of the Fund indicated corresponds to that the sub-funds of MULTI UNITS France - Lyxor EuroMTS Highest Rated Macro-Weighted Govt Bond 1-3Y (DR) UCITS ETF (the Absorbed fund). The latter was absorbed by the Fund on 08/11/2018.

### Kumulierte Wertentwicklung\* (Quelle: Fondsadministrator)

seit dem	seit dem	1 Monat	3 Monate	1 Jahr	3 Jahre	5 Jahre	10 Jahre
	31/12/2025	31/03/2026	30/01/2026	30/04/2025	28/04/2023	30/04/2021	29/04/2016
<b>Portfolio ohne Ausgabeaufschlag</b>	-0,18%	0,26%	-0,48%	0,41%	6,67%	1,09%	-2,20%
<b>Referenzindex</b>	-0,14%	0,27%	-0,45%	0,53%	7,05%	1,63%	-0,90%
<b>Abweichung</b>	-0,04%	-0,01%	-0,03%	-0,12%	-0,37%	-0,53%	-1,30%

### Kalenderjahr Wertentwicklung\* (Quelle: Fund Admin)

	2025	2024	2023	2022	2021	2020	2019	2018	2017	2016
<b>Portfolio ohne Ausgabeaufschlag</b>	1,97%	2,54%	2,97%	-5,37%	-1,02%	-0,65%	-0,80%	-0,51%	-0,98%	0,13%
<b>Referenzindex</b>	2,08%	2,66%	3,08%	-5,30%	-0,89%	-0,49%	-0,64%	-0,36%	-0,83%	0,30%
<b>Abweichung</b>	-0,12%	-0,12%	-0,11%	-0,07%	-0,13%	-0,16%	-0,16%	-0,15%	-0,15%	-0,17%

\* Quelle : Amundi. Die Entwicklungen in der Vergangenheit lassen keine Rückschlüsse auf aktuelle und künftige Ergebnisse zu und sind keine Garantie für künftige Erträge. Die eventuellen Gewinne oder Verluste berücksichtigen nicht die gegebenenfalls vom Anleger zu tragenden Kosten, Gebühren und Abgaben, die bei der Emission oder der Rücknahme von Anteilen anfallen (z.B.: Steuern, Vermittlungsgebühren oder sonstige vom Intermediär erhobene Gebühren). Wenn die Performances in einer anderen Währung als dem Euro berechnet werden, können die eventuell entstandenen Gewinne oder Verluste Wechselkursschwankungen unterliegen (d.h. sie können zu- oder abnehmen). Der Spread entspricht der Differenz zwischen der Performance des Portfolios und der des Index.

### Risikoindikatoren (Quelle: Fund Admin)

	1 Jahr	3 Jahre	seit Auflegung *
<b>Portfolio Volatilität</b>	1,08%	1,32%	1,10%
<b>Referenzindex Volatilität</b>	1,08%	1,32%	1,11%
<b>Tracking Error ex-post</b>	0,01%	0,01%	0,12%
<b>Sharpe Ratio</b>	-1,29	-0,63	-0,41

\* Die Volatilität ist ein statistischer Indikator, der die Schwankungen eines Vermögenswerts um seinen Mittelwert misst. Beispielsweise entspricht eine Marktschwankung von +/- 1,5% pro Tag einer Volatilität von 25% pro Jahr. Je höher die Volatilität, desto höher das Risiko.  
Tracking Error

## ANLEIHEN

### Beschreibung

Der MTS Mid Price Highest Rated Macro-Weighted 1-3 (EUR) bietet ungehebelte Exposure auf den AAA und AA Staatsanleihen Markt der Eurozone. Der Index wird in Euro gehandelt und umfasst Anleihen der Eurozonenländer mit den höchsten Ratings (mit „AAA“ und „AA“ bewertet), während die Ländergewichtung basierend auf makroökonomischen Indikatoren berechnet wird.

### Angaben des Portefeuilles (Quelle : Amundi)

#### Informationen (Quelle : Amundi)

Anlageklasse : **Anleihen**  
Klassifizierung : **Eurozone**

Anzahl der Titel : **40**

#### Indikatoren (Quelle : Fund Admin)

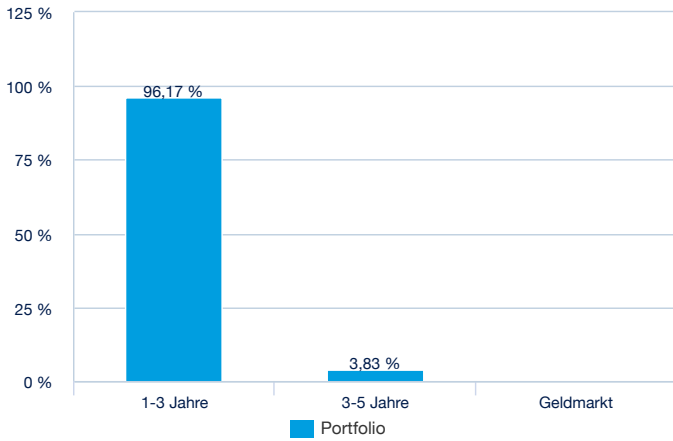
	Portfolio
<b>Modifizierte Duration <sup>1</sup></b>	1,98
<b>Durchschnittliches Rating <sup>2</sup></b>	AA
<b>Renditen</b>	2,76%

<sup>1</sup> Die modifizierte Duration (in Punkten) zeigt die prozentuale Änderung des Preises bei einer Veränderung des Referenzzinssatzes um 1%.

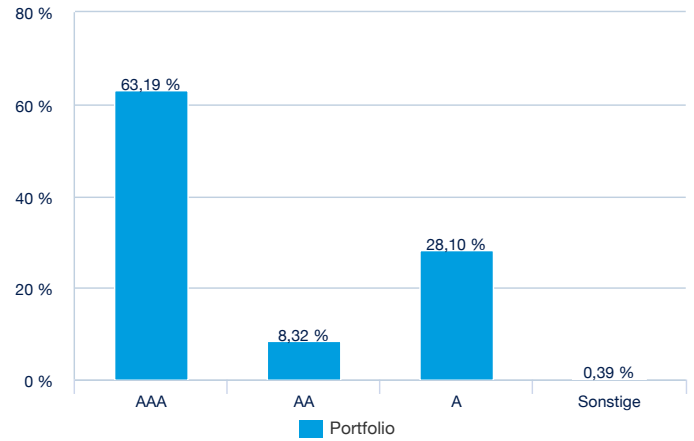
<sup>2</sup> Basierend auf Anleihen und CDS, jedoch ohne sonstige Derivate

### Aufteilung (Quelle : Amundi)

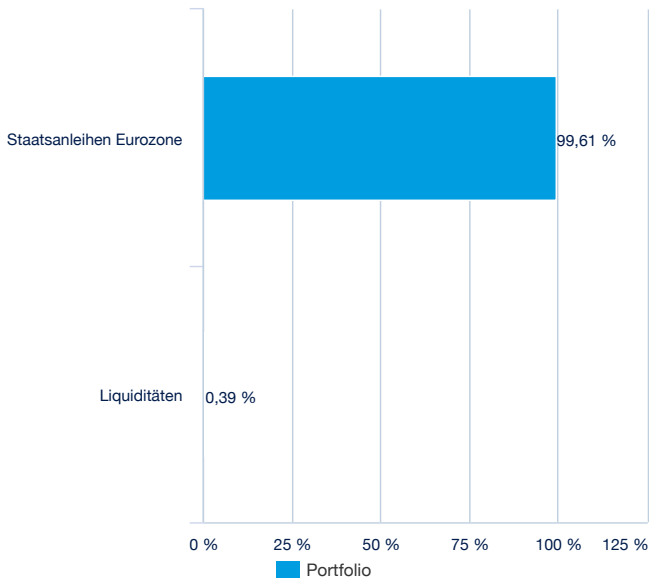
#### Nach Laufzeit (Quelle : Amundi)



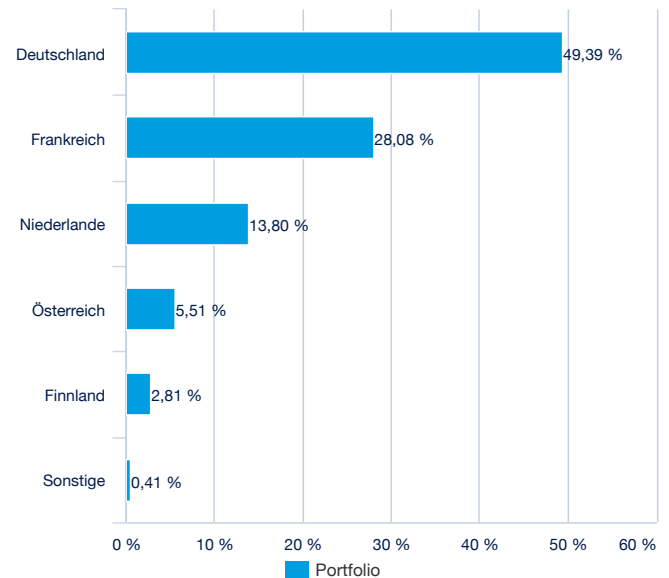
#### Nach Rating (Quelle : Amundi)



#### Nach Emittent (Quelle : Amundi)



#### Nach Ländern (Quelle : Amundi)



## ANLEIHEN ■

## Haupteigenschaften (Quelle: Amundi)

Rechtsform	OGAW nach luxemburgischem Recht
OGAW konform	OGAW
Verwaltungsgesellschaft	Amundi Luxembourg SA
Administrator	SOCIETE GENERALE LUXEMBOURG
Depotbank	SOCIETE GENERALE LUXEMBOURG
Unabhängiger Wirtschaftsprüfer	DELOITTE AUDIT
Auflagedatum der Anlageklasse	08/11/2018
Datum der ersten NAV	25/11/2011
Referenzwährung der Anteilsklasse	EUR
Klassifizierung	Nicht anwendbar
Ertragsverwendung	Thesaurierend
ISIN-Code	LU1829219556
Mindestanlage am Sekundärmarkt	1 Anteil(e)
Häufigkeit der Berechnung des Nettoinventarwerts	Täglich
Verwaltungsgebühren und sonstige Verwaltungs- oder Betriebskosten	0,17%
Empfohlene Mindestanlagedauer	1 Jahr
Fiskaljahresende	September
Führender Market Maker	SOCIETE GENERALE / LANG & SCHWARZ

## Handelsinformationen (Quelle : Amundi)

Börsenplätze	Währung	Ticker Bloomberg	INAV Bloomberg	RIC Reuters	INAV Reuters
Berne Exchange	EUR	LYMA13 BW	AAA13IV	LYMA13.BN	AAA13INAV=SOLA
Deutsche Boerse (Xetra)	EUR	LYS4 GY	AAA13IV	LYS4.DE	AAA13INAV=SOLA
Euronext Paris	EUR	MA13 FP	AAA13IV	MA13.PA	AAA13INAV=SOLA
Euronext Milan	EUR	AAA13 IM	AAA13IV	AAA13.MI	AAA13INAV=SOLA

## Kontakt

## ETF Sales Ansprechpartner

Frankreich & Luxemburg	+33 (0)1 76 32 65 76
Deutschland & Österreich	+49 (0) 800 111 1928
Italien	+39 02 0065 2965
Schweiz ( Deutsch)	+41 44 588 99 36
Schweiz (Französisch)	+41 22 316 01 51
Vereinigtes Königreich (Retail)	+44 (0) 20 7 074 9598
Vereinigtes Königreich (Institutional)	+44 (0) 800 260 5644
Niederlande	+31 20 794 04 79
Nordische Länder	+46 8 5348 2271
Hong Kong	+65 64 39 93 50
Spanien	+34 914 36 72 45

## ETF Trading Ansprechpartner

SG CIB	+33 (0)1 42 13 38 63
BNP Paribas	+44 (0) 207 595 1844

## Amundi Kontakt

**Amundi ETF**  
90 bd Pasteur  
CS 21564  
75 730 Paris Cedex 15 - France  
**Hotline** : +33 (0)1 76 32 47 74  
info-etf@amundi.com

## ETF Capital Markets Ansprechpartner

Téléphone	+33 (0)1 76 32 19 93
Bloomberg IB Chat	Capital Markets Amundi ETF Capital Markets Amundi HK ETF

## ANLEIHEN ■

**Index-Anbieter**

DER TEILFONDS WIRD IN KEINER WEISE VON FTSE INTERNATIONAL LIMITED („FTSE“), DER LONDON STOCK EXCHANGE PLC (DIE „BÖRSE“) ODER VON THE FINANCIAL TIMES LIMITED („FT“) (GEMEINSAM ALS DIE „LIZENZGEBENDEN PARTEIEN“ BEZEICHNET) GESPONSERT, UNTERSTÜTZT, VERKAUFT ODER GEFÖRDERT, UND DIE LIZENZGEBENDEN PARTEIEN ÜBERNEHMEN WEDER AUSDRÜCKLICH NOCH STILLSCHWEIGEND GEWÄHRLEISTUNG ODER HAFTUNG IN BEZUG AUF DIE ERGEBNISSE, DIE AUS DER VERWENDUNG DES INDEX UND/ODER DEM INDEXSTAND ZU EINER BESTIMMTEN ZEIT AN EINEM BESTIMMTEN TAG ODER ANDERWEITIG RESULTIEREN. DER INDEX WIRD VON FTSE ZUSAMMENGESTELLT UND BERECHNET. DIE LIZENZGEBENDEN PARTEIEN HAFTEN (BEI FAHRLÄSSIGKEIT ODER AUS ANDERWEITIGEN GRÜNDEN) GEGENÜBER NIEMANDEM FÜR FEHLER IM INDEX, UND SIE SIND IN KEINER WEISE VERPFLICHTET, AUF FEHLER IRGENDWELCHER ART IM INDEX HINZUWEISEN. „FTSE@“, „FTSE@“, „FOOTSIE@“, „FTSE4GOOD@“ UND „TECHMARK@“ SIND MARKEN DER BÖRSE UND VON FT UND WERDEN VON FTSE UNTER LIZENZ VERWENDET. „ALL- WORLD@“, „ALL-SHARE@“ UND „ALL-SMALL@“ SIND MARKEN VON FTSE.

**Wichtige Hinweise**

Eine Anlage im Fonds ist mit einem nicht absehbaren Kapitalverlustrisiko verbunden. Die Entwicklungen in der Vergangenheit lassen keine Rückschlüsse auf künftige Ergebnisse zu und sind keine Garantie für künftige Erträge. Weitere Angaben zu den Risiken und vor einer Anlageentscheidung erhalten Sie in den wesentlichen Anlegerinformationen („KIID“) und im Verkaufsprospekt dieses Fonds, die auf Anfrage oder auf der Website [amundiETF.fr](http://amundiETF.fr) in französischer Sprache erhältlich sind. Die in diesem Dokument enthaltenen Angaben stammen aus als zuverlässig geltenden Quellen. Dennoch kann Amundi keine Gewähr für deren Richtigkeit übernehmen und behält sich das Recht vor, jederzeit Änderungen an den vorstehenden Analysen vornehmen zu können. Dieses Dokument ist kein Vertrag und stellt keinesfalls eine Empfehlung, ein Angebotsgesuch oder ein Angebot zum Kauf oder Verkauf im Zusammenhang mit dem genannten Fonds dar und darf keinesfalls so ausgelegt werden. Die Transparenzpolitik und Informationen über die Zusammensetzung der Fondsvermögen stehen auf [amundiETF.com](http://amundiETF.com) zur Verfügung. Der indikative Nettoinventarwert wird von den Börsen veröffentlicht. Anteile der Fonds, die auf dem Sekundärmarkt gekauft werden, können in der Regel nicht direkt an den Fonds zurückverkauft werden. Anleger müssen Anteile mit der Unterstützung durch Intermediäre (beispielsweise eines Maklers) auf einem Sekundärmarkt kaufen und verkaufen, wodurch Gebühren fällig werden können. Zudem besteht die Möglichkeit, dass Anleger mehr zahlen als den aktuellen Nettoinventarwert, wenn Sie Anteile kaufen, und beim Verkauf weniger als den aktuellen Nettoinventarwert erhalten. Für jeden der Fonds gibt es einen von der französischen Finanzmarktaufsicht (AMF) genehmigten Verkaufsprospekt und wesentliche Anlegerinformationen, die vor einer Zeichnung bereitgestellt werden müssen. Die Vertriebsunterlagen jedes Fonds (Verkaufsprospekt und wesentliche Anlegerinformationen, Verwaltungsreglement, Finanzberichte und andere regelmäßig erscheinende Dokumente) sind auf Wunsch bei Amundi oder über die Website [amundiETF.com](http://amundiETF.com) erhältlich. Die Vertriebsunterlagen der für die öffentliche Vermarktung in Deutschland zugelassenen Fonds sind kostenlos und in Papierform erhältlich bei Marcard, Stein & Co. AG, Ballindamm 36, 20095 Hamburg, Deutschland. Eine vollständige Liste der Broker und Market Maker finden Sie auf: [amundiETF.com](http://amundiETF.com) Gebühren für Finanzintermediäre können anfallen. Nur für SFDR 8 und SFDR 9 Produkte. Bitte beachten Sie, dass dieser passiv verwaltete Fonds einen zugrunde liegenden Index nachbildet, dessen Methodik darauf abzielt, ein breites Marktengagement ohne Berücksichtigung von ESG-Faktoren oder -Ausschlüssen zu bieten. Daher besteht die Möglichkeit, dass Ihr Investment Wertpapieren ausgesetzt ist, die in ernsthafte Kontroversen, akute Nachhaltigkeitsrisiken oder erhebliche negative Auswirkungen auf Nachhaltigkeitsfaktoren verwickelt sein könnten. Ausführliche Informationen finden Sie in den rechtlichen Dokumenten und in der Indexmethodik. Wenn Sie eine ESG-Alternative in Betracht ziehen möchten, finden Sie in unserem Angebot für verantwortungsvolles Investieren eine breite Auswahl.

Dieses Dokument ist ausschließlich für institutionelle, professionelle, qualifizierte oder erfahrene Anleger und Vertriebsstellen bestimmt. Es darf nicht an die breite Öffentlichkeit, Privatkunden oder Einzelanleger in irgendeinem Land und nicht an „US-Personen“ ausgegeben werden. Darüber hinaus sollte ein solcher Anleger in der Europäischen Union ein „professioneller“ Anleger im Sinne der Richtlinie 2004/39/EG vom 21. April 2004 über Märkte für Finanzinstrumente („MIFID“) bzw. im Sinne der jeweiligen lokalen Vorschriften und, im Hinblick auf das Angebot in der Schweiz, ein „qualifizierter Anleger“ im Sinne der Bestimmungen des schweizerischen Gesetzes über die kollektiven Kapitalanlagen (KAG), der schweizerischen Verordnung über die kollektiven Kapitalanlagen vom 22. November 2006 (KKV) und des Rundschreibens 08/8 der FINMA im Sinne der Gesetzgebung über die kollektiven Kapitalanlagen vom 20. November 2008 sein. Das Dokument darf in der Europäischen Union unter keinen Umständen an nicht „professionelle“ Anleger im Sinne der MIFID oder der jeweiligen lokalen Vorschriften oder in der Schweiz an Anleger, auf welche die in den geltenden Gesetzen und Vorschriften enthaltene Definition von „qualifizierten Anlegern“ nicht zutrifft, ausgegeben werden.