

Amundi S&P 500 Equal Weight ESG UCITS ETF Acc

FACTSHEET

Marketing-Anzeige

30/04/2026

MARKETING-ANZEIGEN

Wesentliche Informationen (Quelle : Amundi)

Nettoinventarwert (NAV) : **14,98 (USD)**
 Datum des NAV : **30/04/2026**
 Fondsvolumen : **2.635,41 (Millionen USD)**
 ISIN-Code : **IE000LAP5Z18**
 WKN : **A3DH0B**
 Nachbildungsart : **Physisch**
 Referenzindex :
100% S&P 500 EQUAL WEIGHT ESG+ INDEX

Anlageziel

Dieser ETF hat das Ziel die Performance des S&P 500 Equal Weight ESG Leaders Select Index Indizes sowohl in steigenden als auch in fallenden Märkten so genau wie möglich zu replizieren.

Risiko-indikator (Quelle: Fund Admin)



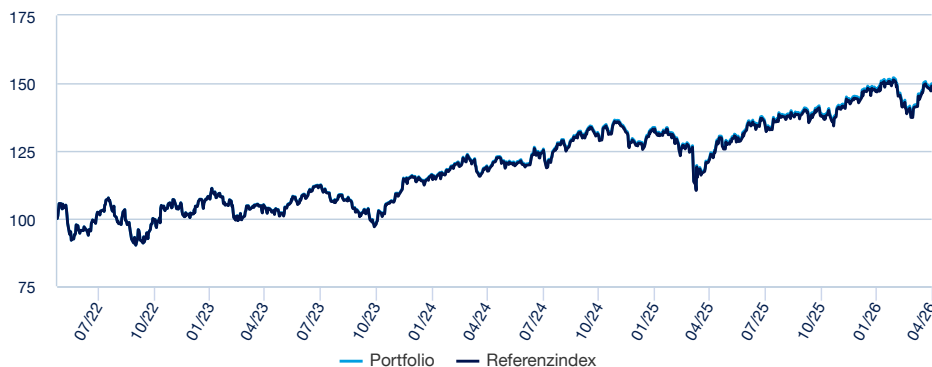
Niedrigeres Risiko

Höheres Risiko

⚠ Der Risiko-Indikator beruht auf der Annahme, dass Sie das Produkt für 5 Jahre lang halten. Der Gesamtrisikoindikator hilft Ihnen, das mit diesem Produkt verbundene Risiko im Vergleich zu anderen Produkten einzuschätzen. Er zeigt, wie hoch die Wahrscheinlichkeit ist, dass Sie bei diesem Produkt Geld verlieren, weil sich die Märkte in einer bestimmten Weise entwickeln oder wir nicht in der Lage sind, Sie auszubehalten.

Wertentwicklung (Quelle: Fondsadministrator) - Die frühere Wertentwicklung lässt nicht auf zukünftige Renditen schließen.

Wertentwicklung des Nettoinventarwertes (NAV) * von 24/05/2022 bis 30/04/2026 (Quelle : Fund Admin)



Risikoindikatoren (Quelle: Fund Admin)

	1 Jahr	3 Jahre	seit Auflegung *
Portfolio Volatilität	13,35%	14,16%	16,43%
Referenzindex Volatilität	13,34%	14,16%	16,44%
Tracking Error ex-post	0,05%	0,05%	0,05%
Sharpe Ratio	1,43	0,52	0,28

* Die Volatilität ist ein statistischer Indikator, der die Schwankungen eines Vermögenswerts um seinen Mittelwert misst. Beispielsweise entspricht eine Marktschwankung von +/- 1,5% pro Tag einer Volatilität von 25% pro Jahr. Je höher die Volatilität, desto höher das Risiko. Tracking Error

Kumulierte Wertentwicklung* (Quelle: Fondsadministrator)

seit dem	seit dem 31/12/2025	1 Monat 31/03/2026	3 Monate 30/01/2026	1 Jahr 30/04/2025	3 Jahre 28/04/2023	5 Jahre -	seit dem 24/05/2022
Portfolio ohne Ausgabeaufschlag	4,40%	6,15%	1,55%	22,43%	42,41%	-	49,81%
Referenzindex	4,35%	6,12%	1,50%	22,28%	41,79%	-	48,93%
Abweichung	0,05%	0,02%	0,05%	0,15%	0,62%	-	0,88%

Kalenderjahr Wertentwicklung* (Quelle: Fund Admin)

	2025	2024	2023	2022	2021
Portfolio ohne Ausgabeaufschlag	12,27%	10,64%	13,64%	-	-
Referenzindex	12,15%	10,45%	13,43%	-	-
Abweichung	0,12%	0,19%	0,21%	-	-

* Quelle : Amundi. Die Entwicklungen in der Vergangenheit lassen keine Rückschlüsse auf aktuelle und künftige Ergebnisse zu und sind keine Garantie für künftige Erträge. Die eventuellen Gewinne oder Verluste berücksichtigen nicht die gegebenenfalls vom Anleger zu tragenden Kosten, Gebühren und Abgaben, die bei der Emission oder der Rücknahme von Anteilen anfallen (z.B.: Steuern, Vermittlungsgebühren oder sonstige vom Intermediär erhobene Gebühren). Wenn die Performances in einer anderen Währung als dem Euro berechnet werden, können die eventuell entstandenen Gewinne oder Verluste Wechselkursschwankungen unterliegen (d.h. sie können zu- oder abnehmen). Der Spread entspricht der Differenz zwischen der Performance des Portfolios und der des Index.

MARKETING-ANZEIGEN ■

Index-Daten (Quelle: Amundi)

Beschreibung

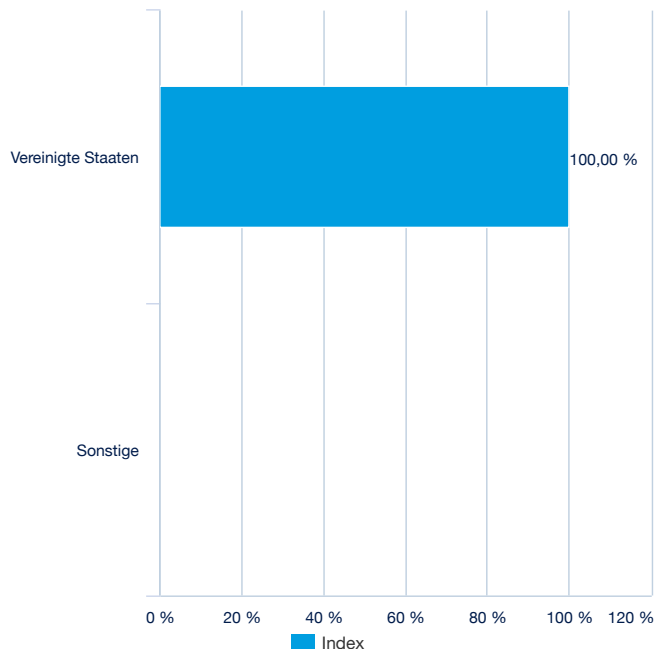
Der Index ist ein breit gefächerter gleichgewichteter Aktienindex zur Messung der Wertentwicklung von Wertpapieren, die Nachhaltigkeitskriterien erfüllen, wobei die Gewichtung der Branchengruppen insgesamt in etwa dem S&P 500 Equal Weight Index (der „Hauptindex“) entspricht. Der Hauptindex ist die gleichgewichtete Version des S&P 500 Index, der die größten in den USA notierten Unternehmen repräsentiert.

Informationen (Quelle : Amundi)

Anlageklasse : **Aktien**
Klassifizierung : **USA**

Anzahl der Titel : **307**

Aufteilung nach Ländern (Quelle : Amundi)

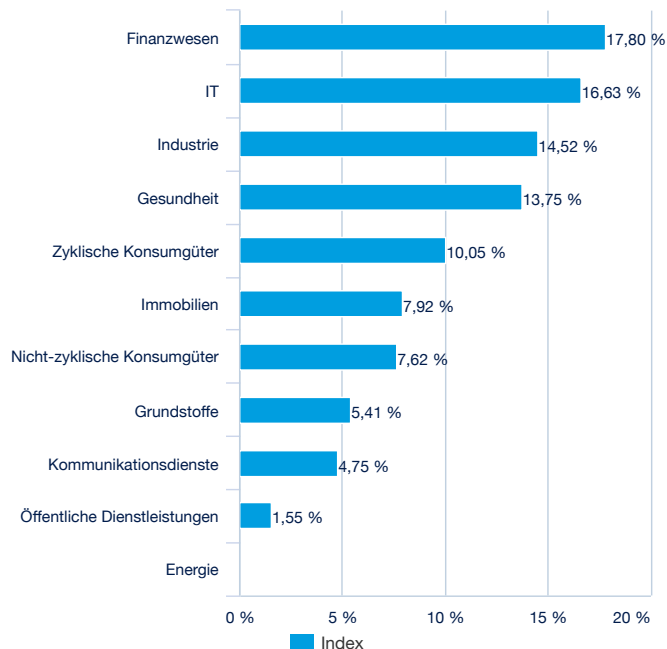


Die größten Index-Positionen (Quelle : Amundi)

Unternehmen	% vom Aktiva (Index)
INTEL CORP	0,64%
ON SEMICONDUCTOR COR	0,54%
SEAGATE TECHNOLOGY HOLDINGS	0,54%
WESTERN DIGITAL CORP	0,49%
CENTENE CORP	0,48%
NXP SEMICONDUCTORS NV USD	0,47%
HUMANA INC	0,46%
DELL TECHNOLOGIES -C	0,45%
MICROCHIP TECHNOLOGY INC	0,44%
TEXAS INSTRUMENTS	0,44%
Summe	4,94%

Nur zu Illustrationszwecken und keine Empfehlung zum Kauf oder Verkauf von Wertpapieren.

Aufteilung nach Sektoren (Quelle : Amundi)



MARKETING-ANZEIGEN ■

Haupteigenschaften (Quelle: Amundi)

Rechtsform	ICAV nach irischem Recht
OGAW konform	OGAW
Verwaltungsgesellschaft	Amundi Ireland Limited
Administrator	HSBC Securities Services (Ireland) DAC
Depotbank	HSBC Continental Europe
Unabhängiger Wirtschaftsprüfer	PRICEWATERHOUSECOOPERS
Auflagedatum der Anlageklasse	24/05/2022
Datum der ersten NAV	24/05/2022
Referenzwährung der Anteilsklasse	USD
Klassifizierung	-
Ertragsverwendung	Thesaurierend
ISIN-Code	IE000LAP5Z18
Mindestanlage am Sekundärmarkt	1 Anteil(e)
Häufigkeit der Berechnung des Nettoinventarwerts	Täglich
Verwaltungsgebühren und sonstige Verwaltungs- oder Betriebskosten	0,18%
Fiskaljahresende	Dezember

Handelsinformationen (Quelle : Amundi)

Börsenplätze	Währung	Ticker Bloomberg	INAV Bloomberg	RIC Reuters	INAV Reuters
Six Swiss Exchange	USD	WELE SW	IWELF	WELE.S	IWELFUSDINAV=SOLA
Deutsche Boerse (Xetra)	USD	WELF GY	IWELF	WELEUSD.DE	IWELFUSDINAV=SOLA
Deutsche Boerse (Xetra)	EUR	WELE GY	IWELE	WELE.DE	IWELEEURINAV=SOLA
Euronext Milan	EUR	WELE IM	IWELE	WELE.MI	IWELEEURINAV=SOLA

Kontakt

ETF Sales Ansprechpartner

Frankreich & Luxemburg	+33 (0)1 76 32 65 76
Deutschland & Österreich	+49 (0) 800 111 1928
Italien	+39 02 0065 2965
Schweiz (Deutsch)	+41 44 588 99 36
Schweiz (Französisch)	+41 22 316 01 51
Vereinigtes Königreich (Retail)	+44 (0) 20 7 074 9598
Vereinigtes Königreich (Institutional)	+44 (0) 800 260 5644
Niederlande	+31 20 794 04 79
Nordische Länder	+46 8 5348 2271
Hong Kong	+65 64 39 93 50
Spanien	+34 914 36 72 45

ETF Capital Markets Ansprechpartner

Téléphone	+33 (0)1 76 32 19 93
Bloomberg IB Chat	Capital Markets Amundi ETF Capital Markets Amundi HK ETF

ETF Trading Ansprechpartner

BNP Paribas	+33 (0)1 40 14 60 01
Kepler Cheuvreux	+33 (0)1 53 65 35 25

Amundi Kontakt

Amundi ETF
90 bd Pasteur
CS 21564
75 730 Paris Cedex 15 - France
Hotline : +33 (0)1 76 32 47 74
info-ett@amundi.com

MARKETING-ANZEIGEN ■

Index-Anbieter

DER TEILFONDS WIRD VON STANDARD & POOR'S UND SEINEN TOCHTERGESELLSCHAFTEN („S&P“) WEDER GESPONSERT NOCH UNTERSTÜTZT, VERKAUFT ODER GEFÖRDERT. S&P MACHT KEINE AUSDRÜCKLICHEN ODER STILLSCHWEIGENDEN ZUSAGEN BZW. ZUSICHERUNGEN UND GIBT KEINE EBENSOLCHEN GARANTIE GEGENÜBER DEN INHABERN DES TEILFONDS ODER MITGLIEDERN DER ÖFFENTLICHKEIT HINSICHTLICH DER RATSAMKEIT EINER ANLAGE IN WERTPAPIEREN IM ALLGEMEINEN BZW. DIESEN TEILFONDS IM BESONDEREN ODER DER FÄHIGKEIT DES INDEX ZUR NACHBILDUNG DER WERTENTWICKLUNG BESTIMMTER FINANZMÄRKTE UND/ODER VON TEILEN DIESER FINANZMÄRKTE UND/ODER GRUPPEN ODER KLASSEN VON ANLAGEN AB. S&P'S EINZIGE BEZIEHUNG ZU AMUNDI BESTEHT IN DER LIZENZIERUNG BESTIMMTER MARKEN UND HANDELSNAMEN SOWIE DES INDEX, DER VON S&P OHNE BERÜCKSICHTIGUNG VON AMUNDI ODER DES TEILFONDS ERMITTELT, ZUSAMMENGESTELLT UND BERECHNET WIRD. S&P IST IN KEINER WEISE VERPFLICHTET, DIE ANFORDERUNGEN VON AMUNDI ODER DEN ANLEGERN BEI DER ERMITTLUNG, ZUSAMMENSTELLUNG ODER BERECHNUNG DES INDEX IN BETRACHT ZU ZIEHEN. S&P IST NICHT VERANTWORTLICH FÜR DIE ERMITTLUNG DER PREISE UND DES NETTOINVENTARWERTES DES TEILFONDS ODER DIE FESTLEGUNG DES ZEITPUNKTS FÜR DIE AUFLEGUNG ODER DEN VERTRIEB DES TEILFONDS ODER DIE ERMITTLUNG ODER BERECHNUNG DES ANTEILPREISES S&P TRÄGT KEINE VERPFLICHTUNG ODER HAFTUNG IN VERBINDUNG MIT DER VERWALTUNG BZW. VERMARKTUNG DES FONDS ODER DEM HANDEL MIT DEM TEILFONDS. S&P GARANTIERT NICHT DIE RICHTIGKEIT UND/ODER DIE VOLLSTÄNDIGKEIT DES INDEX SOWIE DER DARIN ENTHALTENEN DATEN UND S&P ÜBERNIMMT KEINE HAFTUNG FÜR FEHLER, AUSLASSUNGEN ODER UNTERBRECHUNGEN. S&P GIBT KEINE AUSDRÜCKLICHE ODER STILLSCHWEIGENDE GARANTIE UND MACHT KEINE EBENSOLCHEN ZUSAGEN BZW. ZUSICHERUNGEN HINSICHTLICH DER DURCH DIE NÜTZUNG DES INDEX UND DER DARIN ENTHALTENEN DATEN ERZIELBAREN ERGEBNISSE FÜR AMUNDI, DIE ANLEGER ODER SONSTIGE NATÜRLICHE ODER JURISTISCHE PERSONEN. S&P GIBT KEINE AUSDRÜCKLICHEN ODER STILLSCHWEIGENDEN GARANTIE AB, MACHT KEINE EBENSOLCHEN ZUSAGEN BZW. ERKLÄRUNGEN UND SCHLIESST AUSDRÜCKLICH JEDLICHE GEWÄHRLEISTUNGEN ODER ZUSICHERUNGEN DER MARKTGÄNGIGKEIT ODER EIGNUNG FÜR EINEN BESTIMMTEN ZWECK ODER EINE BESTIMMTE VERWENDUNG SOWIE ALLE ANDEREN AUSDRÜCKLICHEN ODER STILLSCHWEIGENDEN GARANTIE IM HINBLICK AUF DEN INDEX UND DIE DARIN ENTHALTENEN DATEN AUS. INSBESONDERE IST S&P NICHT EINMAL DANN IN IRGENDWEISE FÜR BESONDERE, INDIREKTE ODER FOLGESCHÄDEN (EINSCHLIESSLICH ENTGANGENER GEWINNE) SOWIE SCHÄDEN DURCH SCHADENSERSATZ MIT STRAFCHARAKTER HAFTBAR, DIE AUS DER NÜTZUNG DES INDEX ODER DER DARIN ENTHALTENEN DATEN ENTSTEHEN, WENN S&P ÜBER DIE MÖGLICHKEIT SOLCHER SCHÄDEN IN KENNNTNIS GESETZT WURDE.

Wichtige Hinweise

Vertraglich nicht bindendes Dokument zu Werbezwecken. Die wichtigsten Fondsmerkmale ergeben sich aus der rechtlichen Dokumentation, die auf der AMF-Website abgerufen werden kann bzw. am Sitz der Verwaltungsgesellschaft auf einfache Anfrage hin erhältlich ist. Sie erhalten die rechtliche Dokumentation vor der Zeichnung eines Fonds. Anlagen bergen Risiken: Da der Wert der Fondsanteile bzw. OGAW-Aktien Marktschwankungen unterworfen ist, kann der Wert einer Anlage sowohl fallen als auch als auch steigen. Daher kann ein OGAW-Anleger sein ursprünglich eingesetztes Kapital ganz oder teilweise verlieren. Vor Zeichnung eines OGAW muss der Interessent prüfen, ob die entsprechende Anlage den geltenden gesetzlichen Vorschriften entspricht. Des Weiteren sollte er sich der steuerlichen Folgen bewusst sein und die rechtliche Dokumentation für OGAW zur Kenntnis nehmen. Soweit nichts Gegenteiliges vermerkt ist, stammen alle Angaben dieses Dokuments von Amundi. Soweit nichts Gegenteiliges vermerkt ist, entspricht das Datum der in dem Dokument genannten Angaben dem Datum, das unter dem eingangs des Dokuments befindlichen Vermerk MONATLICHE VERWALTUNGSÜBERSICHT aufgeführt ist. Wir weisen darauf hin, dass die Verwaltungsgesellschaft beschließen kann, die Vorkehrungen, die getroffen wurden, um den Vertrieb in einem Mitgliedstaat der EU sicherzustellen, aufzuheben.