

AMUNDI MSCI WORLD CLIMATE PARIS ALIGNED UMWELTZEICHEN UCITS ETF

FACTSHEET

Marketing-
Anzeige

30/04/2026

AKTIEN ■

Wesentliche Informationen (Quelle : Amundi)

Nettoinventarwert (NAV) : **83,11 (USD)**
 Datum des NAV : **30/04/2026**
 Fondsvolumen : **425,88 (Millionen USD)**
 ISIN-Code : **FR0014003FW1**
 WKN : **A3CWYD**
 Nachbildungsart : **Physisch**
 Referenzindex :
**100% MSCI World Climate Change Paris Aligned
 Low Carbon Select PAB Index**

Anlageziel

Dieser ETF hat das Ziel die Performance des MSCI World Climate Change Paris Aligned Low Carbon Select Indizes sowohl in steigenden als auch in fallenden Märkten so genau wie möglich zu replizieren.

Risiko-indikator (Quelle: Fund Admin)



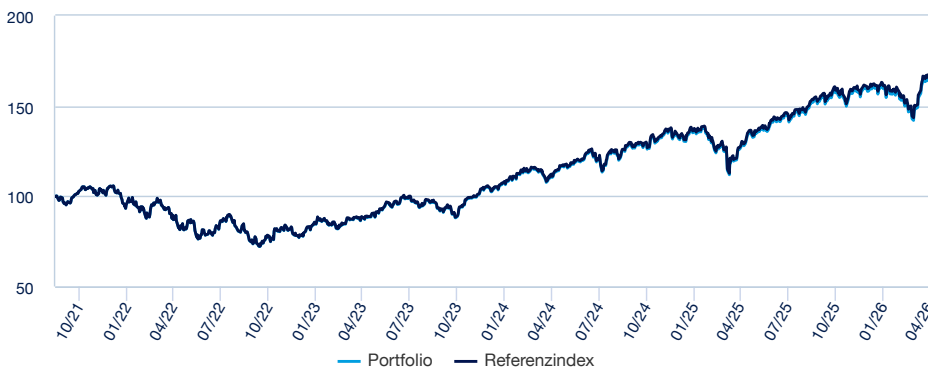
Niedrigeres Risiko

Höheres Risiko

⚠ Der Risiko-Indikator beruht auf der Annahme, dass Sie das Produkt für 5 Jahre lang halten. Der Gesamtrisikoindikator hilft Ihnen, das mit diesem Produkt verbundene Risiko im Vergleich zu anderen Produkten einzuschätzen. Er zeigt, wie hoch die Wahrscheinlichkeit ist, dass Sie bei diesem Produkt Geld verlieren, weil sich die Märkte in einer bestimmten Weise entwickeln oder wir nicht in der Lage sind, Sie auszubehalten.

Wertentwicklung (Quelle: Fondsadministrator) - Die frühere Wertentwicklung lässt nicht auf zukünftige Renditen schließen.

Wertentwicklung des Nettoinventarwertes (NAV) * von 13/09/2021 bis 30/04/2026 (Quelle : Fund Admin)



Risikoindikatoren (Quelle: Fund Admin)

	1 Jahr	3 Jahre	seit Auflegung *
Portfolio Volatilität	15,10%	15,98%	18,17%
Referenzindex Volatilität	15,09%	15,98%	18,18%
Tracking Error ex- post	0,04%	0,04%	0,06%
Sharpe Ratio	1,80	1,14	0,42

* Die Volatilität ist ein statistischer Indikator, der die Schwankungen eines Vermögenswerts um seinen Mittelwert misst. Beispielsweise entspricht eine Marktschwankung von +/- 1,5% pro Tag einer Volatilität von 25% pro Jahr. Je höher die Volatilität, desto höher das Risiko.
Tracking Error

Kumulierte Wertentwicklung* (Quelle: Fondsadministrator)

seit dem	seit dem 31/12/2025	1 Monat 31/03/2026	3 Monate 30/01/2026	1 Jahr 30/04/2025	3 Jahre 28/04/2023	5 Jahre -	seit dem 13/09/2021
Portfolio ohne Ausgabeaufschlag	5,18%	13,87%	4,15%	30,90%	87,90%	-	66,22%
Referenzindex	5,31%	13,88%	4,24%	31,29%	89,30%	-	68,01%
Abweichung	-0,13%	-0,01%	-0,09%	-0,40%	-1,40%	-	-1,79%

Kalenderjahr Wertentwicklung* (Quelle: Fund Admin)

	2025	2024	2023	2022	2021
Portfolio ohne Ausgabeaufschlag	19,94%	25,59%	34,28%	-25,64%	-
Referenzindex	20,23%	25,89%	34,55%	-25,47%	-
Abweichung	-0,29%	-0,30%	-0,27%	-0,17%	-

* Quelle : Amundi. Die Entwicklungen in der Vergangenheit lassen keine Rückschlüsse auf aktuelle und künftige Ergebnisse zu und sind keine Garantie für künftige Erträge. Die eventuellen Gewinne oder Verluste berücksichtigen nicht die gegebenenfalls vom Anleger zu tragenden Kosten, Gebühren und Abgaben, die bei der Emission oder der Rücknahme von Anteilen anfallen (z.B.: Steuern, Vermittlungsgebühren oder sonstige vom Intermediär erhobene Gebühren). Wenn die Performances in einer anderen Währung als dem Euro berechnet werden, können die eventuell entstandenen Gewinne oder Verluste Wechselkursschwankungen unterliegen (d.h. sie können zu- oder abnehmen). Der Spread entspricht der Differenz zwischen der Performance des Portfolios und der des Index.

AKTIEN

Das Investmentteam



Lionel Brafman

Verantwortlicher Indexverwaltung & Multistrategy



Arnaud Vergonjeanne

Lead Portfolio Manager



Kavya Satish

Co-Portfolio Manager

Index-Daten (Quelle: Amundi)

Beschreibung

Der MSCI World Climate Change Paris Aligned Low Carbon Select Index ist ein Aktienindex, der auf dem MSCI World Index („Hauptindex“) basiert und die Largeund Mid-Cap-Märkte in 23 Industrieländern repräsentiert (Stand: März 2020). Der Index soll die Performance einer Strategie abbilden, die Wertpapiere auf der Grundlage der mit der Klimawende verbundenen Chancen und Risiken neu gewichtet, um die Mindestanforderungen der am Pariser Klimaabkommen angelegten EU-Benchmark (Paris-Aligned Benchmark, EU PAB) zu erfüllen.

Informationen (Quelle : Amundi)

Anlageklasse : **Aktien**
Klassifizierung : **Weltweit**

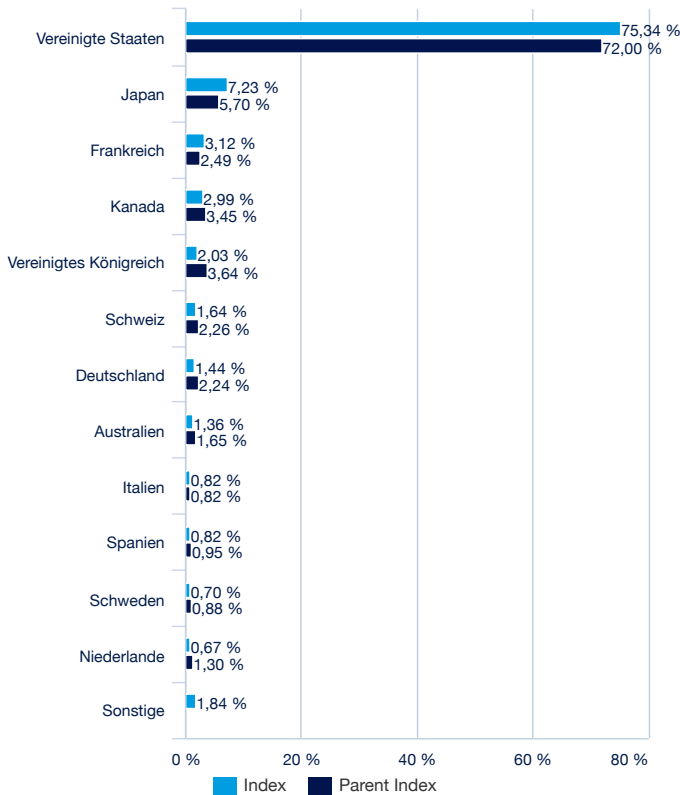
Anzahl der Titel : **817**

Die größten Index-Positionen (Quelle : Amundi)

	% vom Aktiva (Index)	% von Aktiva (Parent Index)
BROADCOM INC	4,44%	2,12%
NVIDIA CORP	4,20%	5,91%
AMAZON.COM INC	4,19%	2,94%
APPLE INC	3,84%	4,61%
TESLA INC	3,37%	1,22%
MICROSOFT CORP	3,23%	3,48%
ADVANTEST	2,81%	0,17%
ALPHABET INC CL A	2,59%	2,37%
ELI LILLY & CO	2,45%	0,79%
ALPHABET INC CL C	2,16%	1,96%
Summe	33,29%	25,58%

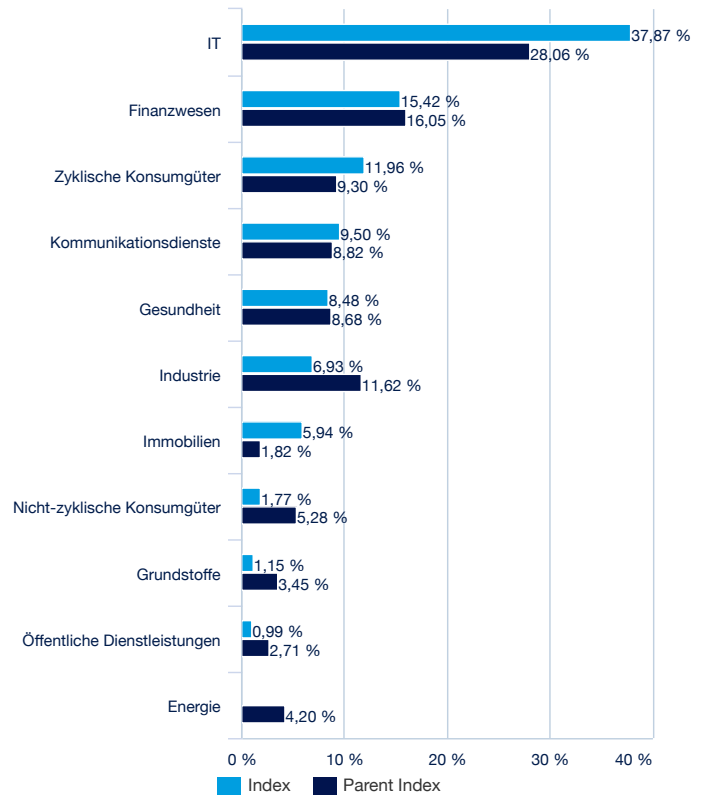
Parent index : **MSCI WORLD**

Aufteilung nach Ländern (Quelle : Amundi)



Parent index : **MSCI WORLD**

Aufteilung nach Sektoren (Quelle : Amundi)



Parent index : **MSCI WORLD**

AKTIEN ■

Nachhaltige Investments (SRI)

Nachhaltige Investments (Socially Responsible Investments, SRI) spiegeln die in den Anlageentscheidungen gesteckten Ziele hinsichtlich der nachhaltigen Entwicklung wider. Gleichzeitig kommen die Kriterien Umwelt, soziales Engagement und Unternehmensführung (ESG) zu den traditionellen Finanzkriterien hinzu.

Nachhaltige Investments zielen daher darauf ab, die wirtschaftliche Leistung sowie die sozialen und ökologischen Auswirkungen durch die Finanzierung von Unternehmen und öffentlichen Einrichtungen in Einklang zu bringen, die unabhängig von ihrem Unternehmenssektor zu einer nachhaltigen Entwicklung beitragen. Durch die Beeinflussung der Governance und des Verhaltens der Anteilseigner fördert SRI eine verantwortungsvolle Wirtschaft.

Bewertung nach ESG Kriterien (Quelle: Amundi)

	Index	Parent index
Gesamtrating	6,91	6,84
Umwelt	6,65	6,45
Sozial	4,89	5,07
Governance	5,84	5,85

Parent index : **MSCI WORLD**

ESG-Kriterien

Bei den Kriterien handelt es sich um nicht-finanzielle Kriterien zur Beurteilung der ESG-Praktiken (Umwelt, Soziales und Governance) von Unternehmen.

ESG-Risiken und -Chancen ergeben sich aus weit verbreiteten Trends (z. B. Klimawandel, Ressourcenknappheit, demografischer Wandel) sowie aus der Art der Geschäftstätigkeit des Unternehmens.

Die Bewertungen erfolgen anhand einer Skala von 0 bis 10, wobei 10 die beste Bewertung darstellt.

„E“ steht für **Umwelt (Environment)** (Klimawandel, natürliche Ressourcen, Umweltverschmutzung und Abfall und Umweltchancen)

„S“ für **Soziales (Social)** (Humankapital, Produkthaftung, Chancen für Stakeholder und gesellschaftliche Chancen)

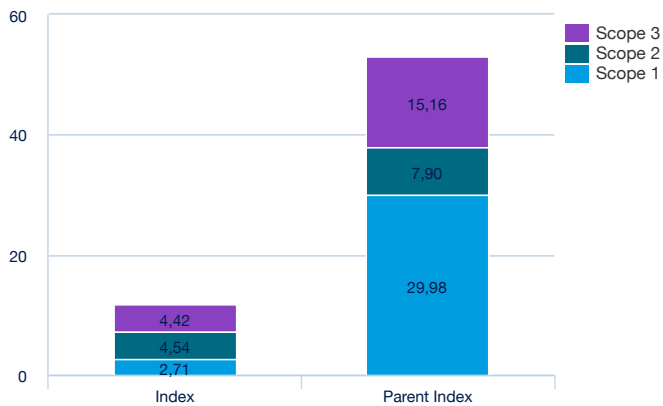
„G“ für **Unternehmensführung (Governance)** (Unternehmensführung und Verhaltenskodex)

Quelle: ESG-Rohdaten für Unternehmen werden von MSCI zur Verfügung gestellt.

CO2-Fußabdruck

CO2-Bilanz pro Million Euro Investitionen

Gesamter CO2-Fußabdruck des Portfolios (Index/Parent Index) : 11,70 53,20



Parent index : **MSCI WORLD**

CO2-Fußabdruck

Dieser Indikator misst die Emissionen der Unternehmen des Portfolios in Tonnen CO2-Äquivalenten (tCO2e) pro Million Euro Umsatz.

Es ist ein Indikator für die Emissionen, die durch Unternehmen in diesem Portfolio verursacht werden.

Definition der Kategorien:

- **Scope 1** : Alle Emissionen, die direkt aus Quellen im Eigentum oder unter der Kontrolle des Unternehmens entstehen.

- **Scope 2** : Alle indirekten Emissionen, die durch den Kauf oder die Erzeugung von Elektrizität, Dampf oder Hitze generiert werden.

- **Scope 3** : Alle anderen indirekten Emissionen in vor- und nachgelagerten Bereichen der Wertschöpfungskette. Aus Gründen der Datenzuverlässigkeit hat sich Amundi dafür entschieden, die Emissionen aus vorgelagerten Aktivitäten von Scope 3 zu verwenden - Quelle: Trucost EEI-O-Modell (Input/Output-Modell, erweitert um die Trucost-Umgebung).

Quelle: Die Daten zu den CO2-Emissionen werden von Trucost zur Verfügung gestellt. Sie entsprechen den jährlichen Emissionen der Unternehmen gemessen in tCO2e (Tonnen CO2-Äquivalent), welche die sechs im Kyoto-Protokoll definierten Treibhausgase beinhalten, deren Ausstoß in Treibhauspotenzial („Global Warming Potential“, GWP) in CO2-Äquivalent umgerechnet wird.

AKTIEN ■

Haupteigenschaften (Quelle: Amundi)

Rechtsform	Anlagefonds französische Recht
OGAW konform	OGAW
Verwaltungsgesellschaft	Amundi Asset Management
Administrator	CACEIS Fund Administration France
Depotbank	CACEIS Bank
Unabhängiger Wirtschaftsprüfer	PRICEWATERHOUSECOOPERS AUDIT
Auflagedatum der Anlageklasse	13/09/2021
Datum der ersten NAV	13/09/2021
Referenzwährung der Anteilklasse	USD
Klassifizierung	Internationale Aktien
Ertragsverwendung	Thesaurierend und/oder ausschüttend
ISIN-Code	FR0014003FW1
Mindestanlage am Sekundärmarkt	1 Anteil(e)
Häufigkeit der Berechnung des Nettoinventarwerts	Täglich
Verwaltungsgebühren und sonstige Verwaltungs- oder Betriebskosten	0,25%
Empfohlene Mindestanlagedauer	5 Jahre
Fiskaljahresende	Dezember
Führender Market Maker	BNP Paribas

Handelsinformationen (Quelle : Amundi)

Börsenplätze	Währung	Ticker Bloomberg	INAV Bloomberg	RIC Reuters	INAV Reuters
Deutsche Boerse (Xetra)	EUR	PABV GY	IPABV	PABV.DE	IPABV=BNPP

Kontakt

ETF Sales Ansprechpartner

Frankreich & Luxemburg	+33 (0)1 76 32 65 76
Deutschland & Österreich	+49 (0) 800 111 1928
Italien	+39 02 0065 2965
Schweiz (Deutsch)	+41 44 588 99 36
Schweiz (Französisch)	+41 22 316 01 51
Vereinigtes Königreich (Retail)	+44 (0) 20 7 074 9598
Vereinigtes Königreich (Institutional)	+44 (0) 800 260 5644
Niederlande	+31 20 794 04 79
Nordische Länder	+46 8 5348 2271
Hong Kong	+65 64 39 93 50
Spanien	+34 914 36 72 45

ETF Capital Markets Ansprechpartner

Téléphone	+33 (0)1 76 32 19 93
Bloomberg IB Chat	Capital Markets Amundi ETF Capital Markets Amundi HK ETF

ETF Trading Ansprechpartner

BNP Paribas	+33 (0)1 40 14 60 01
Kepler Cheuvreux	+33 (0)1 53 65 35 25

Amundi Kontakt

Amundi ETF
90 bd Pasteur
CS 21564
75 730 Paris Cedex 15 - France
Hotline : +33 (0)1 76 32 47 74
info-etf@amundi.com

AKTIEN ■

Index-Anbieter

DER TEILFONDS WIRD VON MSCI INC. („MSCI“) ODER IHREN TOCHTERGESELLSCHAFTEN, IHREN INFORMATIONSANBIETERN ODER SONSTIGEN DRITTEN, DIE AN DER ERSTELLUNG EINES MSCI-INDEX BETEILIGT SIND ODER DAMIT IN VERBINDUNG STEHEN (ZUSAMMEN DIE „MSCI-PARTEIEN“), WEDER GESPONSERT NOCH UNTERSTÜTZT, VERKAUFT ODER GEFÖRDERT. DIE MSCI-INDIZES STEHEN IM ALLEINIGEN EIGENTUM VON MSCI UND SIND DIENSTLEISTUNGSMARKEN VON MSCI ODER DEREN TOCHTERGESELLSCHAFTEN. DIE MSCI-INDIZES WURDEN FÜR DEN GEBRAUCH ZU BESTIMMTEN ZWECKEN DURCH AMUNDI LIZENZIERT. KEINE DER MSCI-PARTEIEN MACHT AUSDRÜCKLICHE ODER STILLSCHWEIGENDE ZUSAGEN ODER GIBT AUSDRÜCKLICHE ODER STILLSCHWEIGENDE GARANTIE GEGENÜBER DEM EMITTENTEN ODER DEN INHABERN DIESER TEILFONDS ODER ANDEREN NATÜRLICHEN ODER JURISTISCHEN PERSONEN HINSEITLICH DER RATSAMKEIT EINER ANLAGE IN DEN TEILFONDS IM ALLGEMEINEN BZW. IN DIESEN TEILFONDS IM BESONDEREN ODER DER FÄHIGKEIT EINES MSCI-INDEX ZUR NACHBILDUNG DER WERTENTWICKLUNG DES ZUGEHÖRIGEN AKTIENMARKTS. MSCI ODER IHRE TOCHTERGESELLSCHAFTEN SIND DIE LIZENZGEBER BESTIMMTER MARKEN, DIENSTLEISTUNGSMARKEN UND MARKENNAMEN SOWIE DER MSCI-INDIZES, WELCHE VON MSCI OHNE BERÜCKSICHTIGUNG VON AMUNDI ODER DIESER TEILFONDS BZW. DER INHABER DIESER TEILFONDS ODER EINER ANDEREN NATÜRLICHEN ODER JURISTISCHEN PERSON ERMITTELT, ZUSAMMENGESTELLT UND BERECHNET WERDEN. KEINE DER MSCI-PARTEIEN IST DAZU VERPFLICHTET, DIE BEDÜRFNISSE VON AMUNDI, DER ANTEILSEIGNER DIESER TEILFONDS ODER EINER ANDEREN NATÜRLICHEN ODER JURISTISCHEN PERSON BEI DER BESTIMMUNG, ZUSAMMENSTELLUNG ODER BERECHNUNG DER MSCI-INDIZES ZU BERÜCKSICHTIGEN. DIE MSCI-PARTEIEN SIND WEDER VERANTWORTLICH FÜR DIE FESTLEGUNG DES ZEITPUNKTS, DER KURSE ODER DER ANZAHL DER ZU BEGEBENDEN ANTEILE DIESER TEILFONDS ODER FÜR DIE BESTIMMUNG ODER BERECHNUNG DER GLEICHUNG, AUF DEREN BASIS DER TEILFONDS ZURÜCKGENOMMEN WIRD BZW. DES GEGENWERTS, GEGEN DEN DIESER TEILFONDS ZURÜCKGENOMMEN WIRD, NOCH HABEN SIE DARAN MITGEWIRKT. DES WEITEREN BESTEHT FÜR DIE MSCI-PARTEIEN KEINE VERPFLICHTUNG ODER HAFTUNG GEGENÜBER DEM EMITTENTEN ODER DEN INHABERN DIESER TEILFONDS ODER EINER ANDEREN NATÜRLICHEN ODER JURISTISCHEN PERSON IN VERBINDUNG MIT DER VERWALTUNG, DER VERMARKTUNG ODER DEM ANGEBOT DIESER TEILFONDS. FÜR DIE EINBEZIEHUNG IN DIE MSCI-INDIZES UND DEREN BERECHNUNG BENUTZT MSCI ZWAR INFORMATIONEN, DIE NACH ANSICHT VON MSCI AUS ZUVERLÄSSIGEN QUELLEN STAMMEN, DOCH GARANTIERT KEINE DER MSCI-PARTEIEN DIE ECHTHEIT, RICHTIGKEIT BZW. VOLLSTÄNDIGKEIT DER MSCI-INDIZES ODER DER IN IHNEN ENTHALTENEN DATEN, UND SIE ÜBERNEHMEN KEINE DIESBEZÜGLICHE GEWÄHRLEISTUNG. KEINE DER MSCI-PARTEIEN GIBT STILLSCHWEIGENDE ODER AUSDRÜCKLICHE GEWÄHRLEISTUNGEN HINSEITLICH DER ERGEBNISSE, DIE VOM EMITTENTEN DES TEILFONDS, DEN INHABERN DES TEILFONDS ODER EINER ANDEREN NATÜRLICHEN ODER JURISTISCHEN PERSON AUS DER VERWENDUNG EINES MSCI-INDEX ODER DARIN ENTHALTENER DATEN ZU ERZIELEN SIND. DIE MSCI-PARTEIEN ÜBERNEHMEN KEINE HAFTUNG FÜR ODER IN BEZUG AUF FEHLER, UNTERLASSUNGEN ODER STÖRUNGEN DER ODER IM ZUSAMMENHANG MIT DEN MSCI-INDIZES ODER DEN IN IHNEN ENTHALTENEN DATEN. DARÜBER HINAUS GIBT KEINE DER MSCI-PARTEIEN AUSDRÜCKLICHE ODER STILLSCHWEIGENDE GEWÄHRLEISTUNGEN JEDWEDER ART, UND DIE MSCI-PARTEIEN LEHNEN HIERMIT AUSDRÜCKLICH JEGLICHE GEWÄHRLEISTUNG DER MARKTGÄNGIGKEIT UND DER EIGNUNG FÜR EINEN BESTIMMTEN ZWECK IM HINBLICK AUF MSCI-INDIZES ODER DARIN ENTHALTENE DATEN AB. UNBESCHADET DER VORSTEHENDEN REGELUNG SIND DIE MSCI-PARTEIEN KEINESFALLS FÜR UNMITTELBARE ODER MITTELBARE SCHÄDEN, SONDERSCHÄDEN, STRAFSCHÄDEN, FOLGESCHÄDEN ODER JEGLICHE ANDERE SCHÄDEN (EINSCHLIESSLICH ENTGANGENER GEWINNE) HAFTBAR, AUCH WENN SIE AUF DIE MÖGLICHKEIT DIESER SCHÄDEN AUFMERKSAM GEMACHT WORDEN SIND.

Wichtige Hinweise

Eine Anlage im Fonds ist mit einem nicht absehbaren Kapitalverlustrisiko verbunden. Die Entwicklungen in der Vergangenheit lassen keine Rückschlüsse auf künftige Ergebnisse zu und sind keine Garantie für künftige Erträge. Weitere Angaben zu den Risiken und vor einer Anlageentscheidung erhalten Sie in den wesentlichen Anlegerinformationen („KIID“) und im Verkaufsprospekt dieses Fonds, die auf Anfrage oder auf der Website amundi.ETF.fr in französischer Sprache erhältlich sind. Die in diesem Dokument enthaltenen Angaben stammen aus als zuverlässig geltenden Quellen. Dennoch kann Amundi keine Gewähr für deren Richtigkeit übernehmen und behält sich das Recht vor, jederzeit Änderungen an den vorstehenden Analysen vornehmen zu können. Dieses Dokument ist kein Vertrag und stellt keinesfalls eine Empfehlung, ein Angebotsgesuch oder ein Angebot zum Kauf oder Verkauf im Zusammenhang mit dem genannten Fonds dar und darf keinesfalls so ausgelegt werden. Die Transparenzpolitik und Informationen über die Zusammensetzung der Fondsvermögen stehen auf amundi.ETF.com zur Verfügung. Der indikative Nettoinventarwert wird von den Börsen veröffentlicht. Anteile der Fonds, die auf dem Sekundärmarkt gekauft werden, können in der Regel nicht direkt an den Fonds zurückverkauft werden. Anleger müssen Anteile mit der Unterstützung durch Intermediäre (beispielsweise eines Maklers) auf einem Sekundärmarkt kaufen und verkaufen, wodurch Gebühren fällig werden können. Zudem besteht die Möglichkeit, dass Anleger mehr zahlen als den aktuellen Nettoinventarwert, wenn Sie Anteile kaufen, und beim Verkauf weniger als den aktuellen Nettoinventarwert erhalten. Für jeden der Fonds gibt es einen von der französischen Finanzmarktaufsicht (AMF) genehmigten Verkaufsprospekt und wesentliche Anlegerinformationen, die vor einer Zeichnung bereitgestellt werden müssen. Die Vertriebsunterlagen jedes Fonds (Verkaufsprospekt und wesentliche Anlegerinformationen, Verwaltungsverordnungen, Finanzberichte und andere regelmäßig erscheinende Dokumente) sind auf Wunsch bei Amundi oder über die Website amundi.ETF.com erhältlich. Die Vertriebsunterlagen der für die öffentliche Vermarktung in Deutschland zugelassenen Fonds sind kostenlos und in Papierform erhältlich bei Marcard, Stein & Co. AG, Ballindamm 36, 20095 Hamburg, Deutschland. Eine vollständige Liste der Broker und Market Maker finden Sie auf: amundi.ETF.com Gebühren für Finanzintermediäre können anfallen. Nur für SFDR 8 und SFDR 9 Produkte. Bitte beachten Sie, dass dieser passiv verwaltete Fonds einen zugrunde liegenden Index nachbildet, dessen Methodik darauf abzielt, ein breites Marktengagement ohne Berücksichtigung von ESG-Faktoren oder -Ausschlüssen zu bieten. Daher besteht die Möglichkeit, dass Ihr Investment Wertpapieren ausgesetzt ist, die in ernsthafte Kontroversen, akute Nachhaltigkeitsrisiken oder erhebliche negative Auswirkungen auf Nachhaltigkeitsfaktoren verwickelt sein könnten. Ausführliche Informationen finden Sie in den rechtlichen Dokumenten und in der Indexmethodik. Wenn Sie eine ESG-Alternative in Betracht ziehen möchten, finden Sie in unserem Angebot für verantwortungsvolles Investieren eine breite Auswahl.

Dieses Dokument ist ausschließlich für institutionelle, professionelle, qualifizierte oder erfahrene Anleger und Vertriebsstellen bestimmt. Es darf nicht an die breite Öffentlichkeit, Privatkunden oder Einzelanleger in irgendeinem Land und nicht an „US-Personen“ ausgegeben werden. Darüber hinaus sollte ein solcher Anleger in der Europäischen Union ein „professioneller“ Anleger im Sinne der Richtlinie 2004/39/EG vom 21. April 2004 über Märkte für Finanzinstrumente („MIFID“) bzw. im Sinne der jeweiligen lokalen Vorschriften und, im Hinblick auf das Angebot in der Schweiz, ein „qualifizierter Anleger“ im Sinne der Bestimmungen des schweizerischen Gesetzes über die kollektiven Kapitalanlagen (KAG), der schweizerischen Verordnung über die kollektiven Kapitalanlagen vom 22. November 2006 (KKV) und des Rundschreibens 08/8 der FINMA im Sinne der Gesetzgebung über die kollektiven Kapitalanlagen vom 20. November 2008 sein. Das Dokument darf in der Europäischen Union unter keinen Umständen an nicht „professionelle“ Anleger im Sinne der MIFID oder der jeweiligen lokalen Vorschriften oder in der Schweiz an Anleger, auf welche die in den geltenden Gesetzen und Vorschriften enthaltene Definition von „qualifizierten Anlegern“ nicht zutrifft, ausgegeben werden.

Sustainability Score per 30/04/2026. Sustainability Rating per 30/04/2026. Sustainability liefert die unternehmensspezifischen Analysen, die für die Berechnung des Morningstar Sustainability Scores verwendet werden

Spezifische Informationen ©2021 MSCI ESG Research LLC. Reproduziert mit Genehmigung. Obwohl die Informationsanbieter von Amundi, darunter unter anderem MSCI ESG Research LLC und seine verbundenen Unternehmen (die „ESG-Parteien“), Informationen (die „Informationen“) von Quellen beziehen, die sie als zuverlässig erachten, übernehmen die ESG-Parteien keine Gewähr oder Garantie für die Echtheit, Richtigkeit und/oder Vollständigkeit der hierin enthaltenen Daten und weisen ausdrücklich darauf hin, dass sie keine Garantien ausdrücklicher oder stillschweigender Natur, einschließlich hinsichtlich der Gebrauchsfähigkeit der Daten sowie ihrer Eignung für einen bestimmten Zweck, übernehmen. Diese Informationen sind nur für Ihren internen Gebrauch bestimmt; deren Reproduktion oder Weiterverteilung gleich in welcher Form ist nicht gestattet und sie dürfen nicht als Grundlage oder Komponente eines Finanzinstruments, Produkts oder Index verwendet werden. Des Weiteren sollten diese Informationen nicht als Grundlage für Entscheidungen herangezogen werden, welche Wertpapiere zu kaufen oder zu verkaufen sind oder zu welchem Zeitpunkt diese zu kaufen oder zu verkaufen sind. Die ESG-Parteien haften weder für eventuelle Fehler oder Auslassungen in Zusammenhang mit den hierin enthaltenen Daten noch für etwaige/n direkten, indirekten oder besonderen Schäden, Strafschadenersatz, Folge- oder anderen Schäden (einschließlich entgangenem Gewinn), auch wenn sie auf die Möglichkeit solcher Schäden hingewiesen wurden.