

Amundi Euro Inflation Expectations 2-10Y UCITS ETF Acc

FACTSHEET

Marketing-Anzeige

30/04/2026

ANLEIHEN

Wesentliche Informationen (Quelle : Amundi)

Nettoinventarwert (NAV) : **120,45 (EUR)**
 Datum des NAV : **30/04/2026**
 Fondsvolumen : **276,42 (Millionen EUR)**
 ISIN-Code : **LU1390062245**
 WKN : **LYX0U6**
 Nachbildungsart : **Synthetische Replikation**
 Referenzindex :
100% MARKIT IBOXX EUR BREAKEVEN EURO-INFLATION FRANCE & GERMANY
 Datum der ersten NAV : **13/04/2016**
 Erster NAV : **100,00 (EUR)**

Anlageziel

Der Amundi EUR 2-10Y Inflation Expectations UCITS ETF - Acc ist ein OGAW-konformer börsengehandelter Fonds mit dem Ziel, den Referenzindex Markit iBoxx EUR Breakeven Euro-Inflation France & Germany Index Nominal TRI so genau wie möglich abzubilden.

DEUTSCHE STEUERINFORMATIONEN

Mindestaktienquote : 0.0%
 Fondstyp nach InvStG : Sonstiger Fonds

ETFs von Amundi sind effiziente, börsennotierte Anlageinstrumente, die Anlegern einen transparenten, liquiden und kostengünstigen Zugang zum Exposure des zugrundeliegenden Referenzindex bieten.

Risiko-indikator (Quelle: Fund Admin)



Niedrigeres Risiko

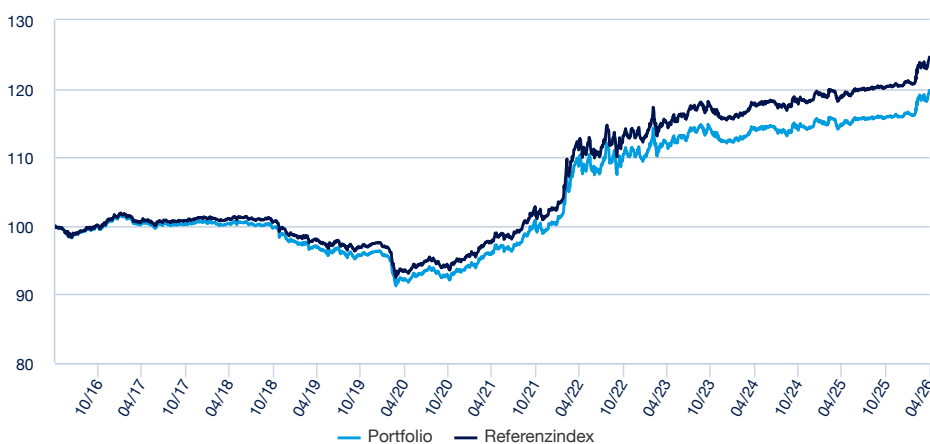
Höheres Risiko

Der Risiko-Indikator beruht auf der Annahme, dass Sie das Produkt für 3 Jahre lang halten. Der Gesamtrisikoindikator hilft Ihnen, das mit diesem Produkt verbundene Risiko im Vergleich zu anderen Produkten einzuschätzen. Er zeigt, wie hoch die Wahrscheinlichkeit ist, dass Sie bei diesem Produkt Geld verlieren, weil sich die Märkte in einer bestimmten Weise entwickeln oder wir nicht in der Lage sind, Sie auszubahlen.

« Technische Nettoinventarwerte können für jeden Kalendertag (ausgenommen Samstage und Sonntage), der weder ein Geschäftstag noch ein Handelstag ist, berechnet und veröffentlicht werden. Diese Technische Nettoinventarwerte können für jeden Kalendertag sind lediglich Richtwerte und bilden nicht die Grundlage für den Kauf, den Umtausch, die Rücknahme und/oder die Übertragung von Anteilen. »

Wertentwicklung (Quelle: Fondsadministrator) - Die frühere Wertentwicklung lässt nicht auf zukünftige Renditen schließen.

Wertentwicklung des Nettoinventarwertes (NAV) * von 02/05/2016 bis 30/04/2026 (Quelle : Fund Admin)



Risikoindikatoren (Quelle: Fund Admin)

	1 Jahr	3 Jahre	seit Auflegung *
Portfolio Volatilität	2,07%	2,34%	3,18%
Referenzindex Volatilität	2,07%	2,33%	3,18%
Tracking Error ex-post	0,01%	0,04%	0,08%
Sharpe Ratio	0,83	-0,41	0,34

* Die Volatilität ist ein statistischer Indikator, der die Schwankungen eines Vermögenswerts um seinen Mittelwert misst. Beispielsweise entspricht eine Marktschwankung von +/- 1,5% pro Tag einer Volatilität von 25% pro Jahr. Je höher die Volatilität, desto höher das Risiko. Tracking Error

Kumulierte Wertentwicklung* (Quelle: Fondsadministrator)

seit dem	seit dem	1 Monat	3 Monate	1 Jahr	3 Jahre	5 Jahre	10 Jahre
	31/12/2025	31/03/2026	30/01/2026	30/04/2025	28/04/2023	30/04/2021	29/04/2016
Portfolio ohne Ausgabeaufschlag	3,27%	0,69%	2,66%	4,38%	6,89%	24,43%	19,69%
Referenzindex	3,42%	0,72%	2,78%	4,85%	8,36%	27,21%	24,53%
Abweichung	-0,15%	-0,04%	-0,12%	-0,47%	-1,48%	-2,78%	-4,84%

Kalenderjahr Wertentwicklung* (Quelle: Fund Admin)

	2025	2024	2023	2022	2021	2020	2019	2018	2017	2016
Portfolio ohne Ausgabeaufschlag	1,24%	2,00%	1,08%	10,69%	7,28%	-2,86%	-1,60%	-2,77%	-0,37%	-
Referenzindex	1,69%	2,44%	1,58%	11,14%	7,72%	-2,52%	-1,25%	-2,43%	-0,03%	-
Abweichung	-0,45%	-0,45%	-0,50%	-0,45%	-0,44%	-0,35%	-0,35%	-0,34%	-0,34%	-

* Quelle : Amundi. Die Entwicklungen in der Vergangenheit lassen keine Rückschlüsse auf aktuelle und künftige Ergebnisse zu und sind keine Garantie für künftige Erträge. Die eventuellen Gewinne oder Verluste berücksichtigen nicht die gegebenenfalls vom Anleger zu tragenden Kosten, Gebühren und Abgaben, die bei der Emission oder der Rücknahme von Anteilen anfallen (z.B.: Steuern, Vermittlungsgebühren oder sonstige vom Intermediär erhobene Gebühren). Wenn die Performances in einer anderen Währung als dem Euro berechnet werden, können die eventuell entstandenen Gewinne oder Verluste Wechselkurschwankungen unterliegen (d.h. sie können zu- oder abnehmen). Der Spread entspricht der Differenz zwischen der Performance des Portfolios und der des Index.

ANLEIHEN

Index-Daten (Quelle: Amundi)

Beschreibung

Der Index spiegelt die Performance einer Long-Position in deutschen und französischen Staatsanleihen mit Inflationsschutz und einer Short-Position in deutschen und französischen Staatsanleihen mit angrenzender Fälligkeit wieder. Der Renditeunterschied zwischen diesen Anleihen wird gemeinhin als „Breakeven-Inflationsrate“ bezeichnet und gilt als Maß für die Inflationserwartungen des Marktes über einen bestimmten Zeitraum.

Die größten Index-Positionen (Quelle : Amundi)

	% vom Aktiva (Index)
OAT IE 0.1% 03/29 OATE	0,97%
DBR IE 0.5% 4/30 DBRI	0,94%
OAT IE 3.15% 07/32 OATE	0,91%
OAT IE 0.7% 7/30 OATE	0,73%
OAT IE 0.1% 07/31 OATE	0,54%
OAT IE 0.6% 07/34 OATE	0,43%
DBR IE 0.1% 04/33 DBRI	0,41%
OAT 1.25% 25/05/36	-0,02%
DBR 4.75% 07/34	-0,12%
OAT 1.5% 5/31	-0,14%
Summe	4,65%

Informationen (Quelle : Amundi)

Anlageklasse : **Anleihen**
Klassifizierung : **Eurozone**

Anzahl der Titel : **22**

Benchmark Allokation (Quelle: Amundi)

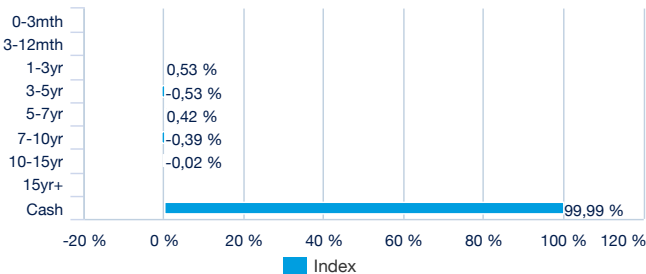
Long leg top Fünf Bestandteile

	% vom Aktiva (Index)
OAT IE 0.1% 03/29 OATE	0,97%
DBR IE 0.5% 4/30 DBRI	0,94%
OAT IE 3.15% 07/32 OATE	0,91%
OAT IE 0.7% 7/30 OATE	0,73%
OAT IE 0.1% 07/31 OATE	0,54%

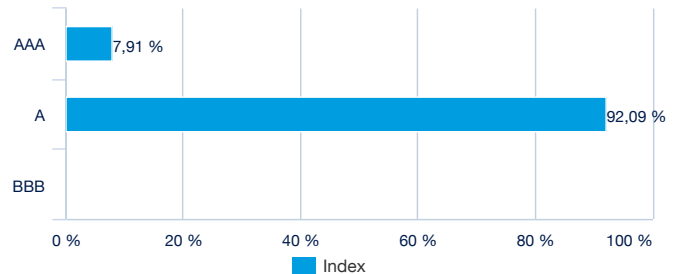
Short leg top Fünf Bestandteile

	% vom Aktiva (Index)
OAT 2.5% 5/30	0,31%
DBR 2.2% 02/34	0,29%
OAT 1.5% 5/31	0,14%
DBR 4.75% 07/34	0,12%
OAT 1.25% 25/05/36	0,02%

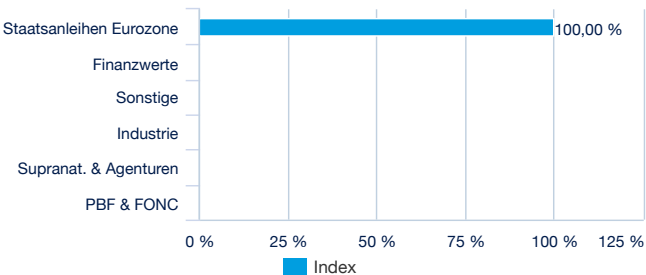
Long leg Laufzeitgliederung



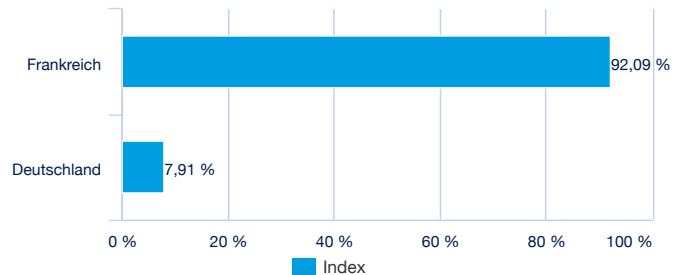
Long leg Rating Aufteilung



Nach Emittent (Quelle : Amundi)



Nach Ländern (Quelle : Amundi)



ANLEIHEN ■

Haupteigenschaften (Quelle: Amundi)

Rechtsform	OGAW nach luxemburgischem Recht
OGAW konform	OGAW
Verwaltungsgesellschaft	Amundi Luxembourg SA
Administrator	SOCIETE GENERALE LUXEMBOURG
Depotbank	SOCIETE GENERALE LUXEMBOURG
Unabhängiger Wirtschaftsprüfer	DELOITTE AUDIT
Auflieddatum der Anlageklasse	13/04/2016
Datum der ersten NAV	13/04/2016
Referenzwährung der Anteilklasse	EUR
Klassifizierung	Nicht anwendbar
Ertragsverwendung	Thesaurierend
ISIN-Code	LU1390062245
Mindestanlage am Sekundärmarkt	1 Anteil(e)
Häufigkeit der Berechnung des Nettoinventarwerts	Täglich
Verwaltungsgebühren und sonstige Verwaltungs- oder Betriebskosten	0,25%
Empfohlene Mindestanlagedauer	3 Jahre
Fiskaljahresende	September
Führender Market Maker	SOCIETE GENERALE / LANG & SCHWARZ

Handelsinformationen (Quelle : Amundi)

Börsenplätze	Währung	Ticker Bloomberg	INAV Bloomberg	RIC Reuters	INAV Reuters
Six Swiss Exchange	EUR	INFL SW	INFLAIV	INFL.S	INFLINAV=SOLA
Deutsche Boerse (Xetra)	EUR	EUIN GY	INFLAIV	EUING.DE	INFLINAV=SOLA
Euronext Paris	EUR	INFL FP	INFLAIV	INFL.PA	INFLINAV=SOLA
LSE	GBP	INFL LN	INFLGBIV	INFL.L	INFLGBXINAV=SOLA
Euronext Milan	EUR	INFL IM	INFLAIV	INFL.MI	INFLINAV=SOLA

Kontakt

ETF Sales Ansprechpartner

Frankreich & Luxemburg	+33 (0)1 76 32 65 76
Deutschland & Österreich	+49 (0) 800 111 1928
Italien	+39 02 0065 2965
Schweiz (Deutsch)	+41 44 588 99 36
Schweiz (Französisch)	+41 22 316 01 51
Vereinigtes Königreich (Retail)	+44 (0) 20 7 074 9598
Vereinigtes Königreich (Institutional)	+44 (0) 800 260 5644
Niederlande	+31 20 794 04 79
Nordische Länder	+46 8 5348 2271
Hong Kong	+65 64 39 93 50
Spanien	+34 914 36 72 45

ETF Trading Ansprechpartner

SG CIB	+33 (0)1 42 13 38 63
BNP Paribas	+44 (0) 207 595 1844

Amundi Kontakt

Amundi ETF
90 bd Pasteur
CS 21564
75 730 Paris Cedex 15 - France
Hotline : +33 (0)1 76 32 47 74
info-etf@amundi.com

ETF Capital Markets Ansprechpartner

Téléphone	+33 (0)1 76 32 19 93
Bloomberg IB Chat	Capital Markets Amundi ETF Capital Markets Amundi HK ETF

ANLEIHEN ■

Index-Anbieter

Der Teilfonds wird weder von Standard & Poor's noch von seinen Tochtergesellschaften („S&P“) gesponsert, genehmigt, verkauft oder empfohlen. S&P erteilt keine ausdrücklichen oder stillschweigenden Erklärungen oder Garantien gegenüber den Anteilseignern des Teilfonds oder einem Mitglied der Öffentlichkeit in Bezug auf Anlagemöglichkeiten in Wertpapieren im Allgemeinen oder in dem jeweiligen Teilfonds oder über die Fähigkeit des Index, die Rendite bestimmter Finanzmärkte und/oder Teile davon und/oder Gruppen oder Kategorien von Vermögenswerten nachzubilden. Die einzige Beziehung, die S&P mit Amundi Asset Management verbindet, ist die Gewährung von Lizenzen für bestimmte eingetragene Marken oder Handelsmarken und für den Index, der von S&P definiert, zusammengestellt und berechnet wird, ohne Berücksichtigung von Amundi Asset Management oder des Teilfonds. S&P ist nicht verpflichtet, die Bedürfnisse von Amundi Asset Management oder der Anteilseigner des Teilfonds bei der Festlegung der Zusammensetzung oder Berechnung des Index zu berücksichtigen. S&P ist nicht verantwortlich für die Festlegung der Preise und Beträge im Teilfonds oder für die Aufstellung für die Ausgabe oder den Verkauf der Teilfonds oder für die Definition oder Berechnung der Gleichung für die Umwandlung von Anteilen der Teilfonds in liquide Vermögenswerte und war daran auch nicht beteiligt. S&P hat keine Verpflichtungen oder Verantwortlichkeiten in Bezug auf die Verwaltung, Vermarktung oder Kommerzialisierung des Teilfonds. S&P garantiert nicht die Genauigkeit und/oder Vollständigkeit des Index oder der darin enthaltenen Daten und übernimmt keine Verantwortung für Fehler, Auslassungen oder Unterbrechungen in diesem Zusammenhang. S&P gibt keine ausdrücklichen oder stillschweigenden Erklärungen oder Bedingungen oder Garantien in Bezug auf die Ergebnisse ab, die von Amundi Asset Management, den Anteilseignern des Teilfonds oder einer anderen natürlichen oder juristischen Person erzielt werden, die den Index oder darin enthaltene Daten verwenden. S&P gibt keine ausdrücklichen oder stillschweigenden Erklärungen oder Bedingungen oder Garantien ab und verweigert ausdrücklich jegliche Garantien, Marktqualitätsbedingungen oder Eignung für einen objektiven oder spezifischen Zweck und jede andere ausdrückliche oder stillschweigende Garantie oder Bedingung in Bezug auf den Index oder seine Daten. Ohne Einschränkung der vorangehenden Ausführungen ist S&P nicht verantwortlich für besondere, strafbare, indirekte oder Folgeschäden (einschließlich entgangener Gewinne), die sich aus der Verwendung des Index oder anderer darin enthaltener Daten ergeben, selbst wenn vor der Möglichkeit gewarnt wurde, dass der besagte Schaden auftreten könnte.

Wichtige Hinweise

Eine Anlage im Fonds ist mit einem nicht absehbaren Kapitalverlustrisiko verbunden. Die Entwicklungen in der Vergangenheit lassen keine Rückschlüsse auf künftige Ergebnisse zu und sind keine Garantie für künftige Erträge. Weitere Angaben zu den Risiken und vor einer Anlageentscheidung erhalten Sie in den wesentlichen Anlegerinformationen („KIID“) und im Verkaufsprospekt dieses Fonds, die auf Anfrage oder auf der Website amundiETF.fr in französischer Sprache erhältlich sind. Die in diesem Dokument enthaltenen Angaben stammen aus als zuverlässig geltenden Quellen. Dennoch kann Amundi keine Gewähr für deren Richtigkeit übernehmen und behält sich das Recht vor, jederzeit Änderungen an den vorstehenden Analysen vornehmen zu können. Dieses Dokument ist kein Vertrag und stellt keinesfalls eine Empfehlung, ein Angebotsgesuch oder ein Angebot zum Kauf oder Verkauf im Zusammenhang mit dem genannten Fonds dar und darf keinesfalls so ausgelegt werden. Die Transparenzpolitik und Informationen über die Zusammensetzung der Fondsvermögen stehen auf amundiETF.com zur Verfügung. Der indikative Nettoinventarwert wird von den Börsen veröffentlicht. Anteile der Fonds, die auf dem Sekundärmarkt gekauft werden, können in der Regel nicht direkt an den Fonds zurückverkauft werden. Anleger müssen Anteile mit der Unterstützung durch Intermediäre (beispielsweise eines Maklers) auf einem Sekundärmarkt kaufen und verkaufen, wodurch Gebühren fällig werden können. Zudem besteht die Möglichkeit, dass Anleger mehr zahlen als den aktuellen Nettoinventarwert, wenn Sie Anteile kaufen, und beim Verkauf weniger als den aktuellen Nettoinventarwert erhalten. Für jeden der Fonds gibt es einen von der französischen Finanzmarktaufsicht (AMF) genehmigten Verkaufsprospekt und wesentliche Anlegerinformationen, die vor einer Zeichnung bereitgestellt werden müssen. Die Vertriebsunterlagen jedes Fonds (Verkaufsprospekt und wesentliche Anlegerinformationen, Verwaltungsreglement, Finanzberichte und andere regelmäßig erscheinende Dokumente) sind auf Wunsch bei Amundi oder über die Website amundiETF.com erhältlich. Die Vertriebsunterlagen der für die öffentliche Vermarktung in Deutschland zugelassenen Fonds sind kostenlos und in Papierform erhältlich bei Marcard, Stein & Co. AG, Ballindamm 36, 20095 Hamburg, Deutschland. Eine vollständige Liste der Broker und Market Maker finden Sie auf: amundiETF.com Gebühren für Finanzintermediäre können anfallen. Nur für SFDR 8 und SFDR 9 Produkte. Bitte beachten Sie, dass dieser passiv verwaltete Fonds einen zugrunde liegenden Index nachbildet, dessen Methodik darauf abzielt, ein breites Marktengagement ohne Berücksichtigung von ESG-Faktoren oder -Ausschlüssen zu bieten. Daher besteht die Möglichkeit, dass Ihr Investment Wertpapieren ausgesetzt ist, die in ernsthafte Kontroversen, akute Nachhaltigkeitsrisiken oder erhebliche negative Auswirkungen auf Nachhaltigkeitsfaktoren verwickelt sein könnten. Ausführliche Informationen finden Sie in den rechtlichen Dokumenten und in der Indexmethodik. Wenn Sie eine ESG-Alternative in Betracht ziehen möchten, finden Sie in unserem Angebot für verantwortungsvolles Investieren eine breite Auswahl.

Dieses Dokument ist ausschließlich für institutionelle, professionelle, qualifizierte oder erfahrene Anleger und Vertriebsstellen bestimmt. Es darf nicht an die breite Öffentlichkeit, Privatkunden oder Einzelanleger in irgendeinem Land und nicht an „US-Personen“ ausgegeben werden. Darüber hinaus sollte ein solcher Anleger in der Europäischen Union ein „professioneller“ Anleger im Sinne der Richtlinie 2004/39/EG vom 21. April 2004 über Märkte für Finanzinstrumente („MIFID“) bzw. im Sinne der jeweiligen lokalen Vorschriften und, im Hinblick auf das Angebot in der Schweiz, ein „qualifizierter Anleger“ im Sinne der Bestimmungen des schweizerischen Gesetzes über die kollektiven Kapitalanlagen (KAG), der schweizerischen Verordnung über die kollektiven Kapitalanlagen vom 22. November 2006 (KKV) und des Rundschreibens 08/8 der FINMA im Sinne der Gesetzgebung über die kollektiven Kapitalanlagen vom 20. November 2008 sein. Das Dokument darf in der Europäischen Union unter keinen Umständen an nicht „professionelle“ Anleger im Sinne der MIFID oder der jeweiligen lokalen Vorschriften oder in der Schweiz an Anleger, auf welche die in den geltenden Gesetzen und Vorschriften enthaltene Definition von „qualifizierten Anlegern“ nicht zutrifft, ausgegeben werden.