

Amundi Global Aggregate Bond 1-5Y ESG UCITS ETF Hedged CHF Acc

FACTSHEET

Marketing-Anzeige

30/04/2026

ANLEIHEN

Wesentliche Informationen (Quelle : Amundi)

Nettoinventarwert (NAV) : 49,86 (CHF)

Datum des NAV : 30/04/2026

Fondsvolumen : 250,79 (Millionen CHF)

ISIN-Code : LU2606055775

WKN : ETF085

Nachbildungsart : Physisch

Referenzindex :

**100% BLOOMBERG MSCI ESG GLOBAL
AGGREGATE 500MM EX SECURITIZED 1-5 YEAR
SECTOR NEUTRAL SELECT INDEX TR Close**

Anlageziel

Dieser Fonds hat das Ziel die Performance des Bloomberg MSCI ESG Global Aggregate 500MM ex Securitized 1-5 Year Sector Neutral Select Index Indizes sowohl in steigenden als auch in fallenden Märkten so genau wie möglich zu replizieren.

Risiko-indikator (Quelle: Fund Admin)



Niedrigeres Risiko

Höheres Risiko

⚠ Der Risiko-Indikator beruht auf der Annahme, dass Sie das Produkt für 4 Jahre lang halten. Der Gesamtrisikoindikator hilft Ihnen, das mit diesem Produkt verbundene Risiko im Vergleich zu anderen Produkten einzuschätzen. Er zeigt, wie hoch die Wahrscheinlichkeit ist, dass Sie bei diesem Produkt Geld verlieren, weil sich die Märkte in einer bestimmten Weise entwickeln oder wir nicht in der Lage sind, Sie auszubezahlen.

Wertentwicklung (Quelle: Fondsadministrator) - Die frühere Wertentwicklung lässt nicht auf zukünftige Renditen schließen.

Wertentwicklung des Nettoinventarwertes (NAV) * von 11/05/2023 bis 30/04/2026 (Quelle : Fund Admin)



Risikoindikatoren (Quelle: Fund Admin)

	1 Jahr	3 Jahre	seit Auflegung *
Portfolio Volatilität	1,30%	-	1,82%
Referenzindex Volatilität	1,39%	-	1,83%
Tracking Error ex-post	1,14%	-	0,67%
Sharpe Ratio	-1,21	-	-0,29

* Die Volatilität ist ein statistischer Indikator, der die Schwankungen eines Vermögenswerts um seinen Mittelwert misst. Beispielsweise entspricht eine Marktschwankung von +/- 1,5% pro Tag einer Volatilität von 25% pro Jahr. Je höher die Volatilität, desto höher das Risiko. Tracking Error

Kumulierte Wertentwicklung* (Quelle: Fondsadministrator)

seit dem	seit dem 31/12/2025	1 Monat 31/03/2026	3 Monate 30/01/2026	1 Jahr 30/04/2025	3 Jahre	5 Jahre	seit dem 11/05/2023
Portfolio ohne Ausgabeaufschlag	-1,08%	-0,02%	-1,02%	-1,49%	-	-	-0,39%
Referenzindex	-2,25%	-1,33%	-2,28%	-2,51%	-	-	-0,98%
Abweichung	1,16%	1,31%	1,26%	1,02%	-	-	0,59%

Kalenderjahr Wertentwicklung* (Quelle: Fund Admin)

	2025	2024	2023	2022	2021
Portfolio ohne Ausgabeaufschlag	0,62%	-0,17%	-	-	-
Referenzindex	0,83%	0,05%	-	-	-
Abweichung	-0,21%	-0,22%	-	-	-

* Quelle : Amundi. Die Entwicklungen in der Vergangenheit lassen keine Rückschlüsse auf aktuelle und künftige Ergebnisse zu und sind keine Garantie für künftige Erträge. Die eventuellen Gewinne oder Verluste berücksichtigen nicht die gegebenenfalls vom Anleger zu tragenden Kosten, Gebühren und Abgaben, die bei der Emission oder der Rücknahme von Anteilen anfallen (z.B.: Steuern, Vermittlungsgebühren oder sonstige vom Intermediär erhobene Gebühren). Wenn die Performances in einer anderen Währung als dem Euro berechnet werden, können die eventuell entstandenen Gewinne oder Verluste Wechselkursschwankungen unterliegen (d.h. sie können zu- oder abnehmen). Der Spread entspricht der Differenz zwischen der Performance des Portfolios und der des Index.

ANLEIHEN ■

Angaben des Portefeuilles (Quelle : Amundi)

Informationen (Quelle : Amundi)

Anlageklasse : **Anleihen**
 Klassifizierung : **Weltweit**
 Referenzwährung des Index : **USD**
 Anzahl der Titel : **2159**

Indikatoren (Quelle : Fund Admin)

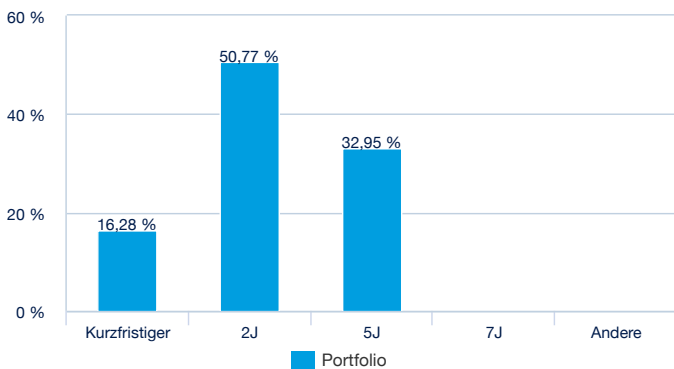
	Portfolio
Modifizierte Duration ¹	2,68
Durchschnittliches Rating ²	A
Renditen	3,60%

¹ Die modifizierte Duration (in Punkten) zeigt die prozentuale Änderung des Preises bei einer Veränderung des Referenzzinssatzes um 1%.

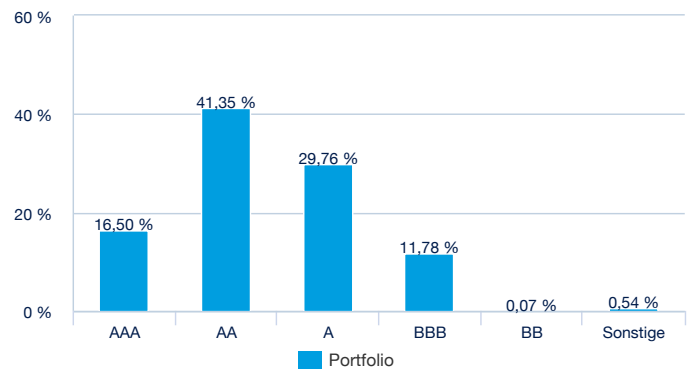
² Basierend auf Anleihen und CDS, jedoch ohne sonstige Derivate

Aufteilung (Quelle : Amundi)

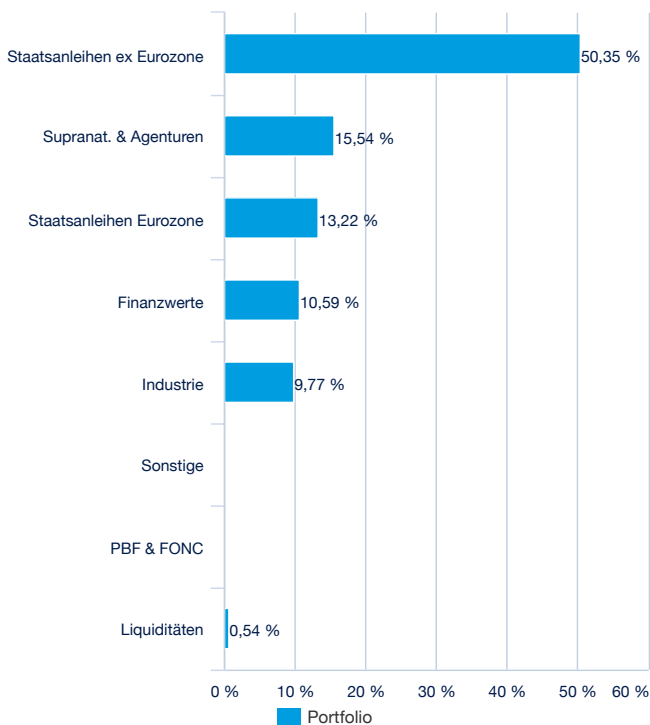
Nach Laufzeit (Quelle : Amundi)



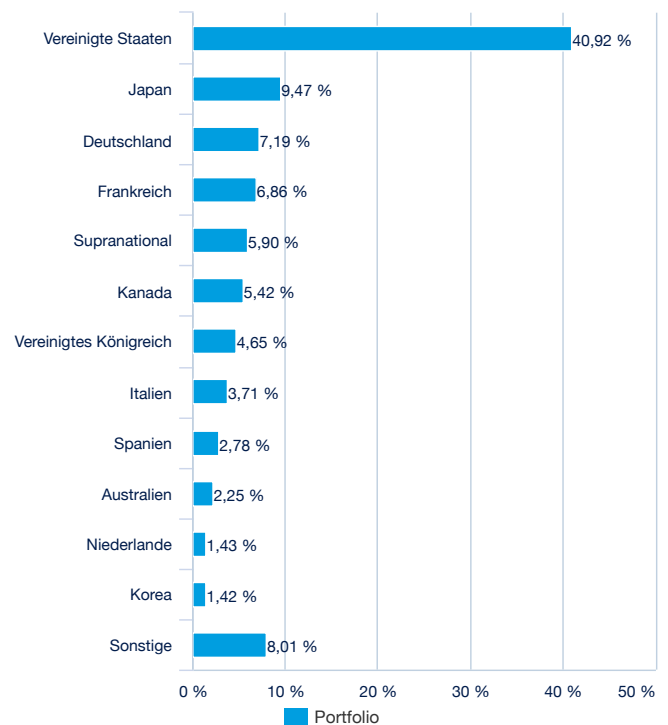
Nach Rating (Quelle : Amundi)



Nach Emittent (Quelle : Amundi)



Nach Ländern (Quelle : Amundi)



ANLEIHEN ■

Haupteigenschaften (Quelle: Amundi)

Rechtsform	OGAW nach luxemburgischem Recht
OGAW konform	OGAW
Verwaltungsgesellschaft	Amundi Luxembourg SA
Administrator	CACEIS Bank, Luxembourg Branch
Depotbank	CACEIS Bank, Luxembourg Branch
Unabhängiger Wirtschaftsprüfer	DELOITTE AUDIT
Auflagedatum der Anlageklasse	10/05/2023
Datum der ersten NAV	11/05/2023
Referenzwährung der Anteilsklasse	CHF
Klassifizierung	-
Ertragsverwendung	Thesaurierend
ISIN-Code	LU2606055775
Mindestanlage am Sekundärmarkt	1 Anteil(e)
Häufigkeit der Berechnung des Nettoinventarwerts	Täglich
Verwaltungsgebühren und sonstige Verwaltungs- oder Betriebskosten	0,16%
Empfohlene Mindestanlagedauer	4 Jahre
Fiskaljahresende	September
Führender Market Maker	SGCIB

Handelsinformationen (Quelle : Amundi)

Börsenplätze	Währung	Ticker Bloomberg	INAV Bloomberg	RIC Reuters	INAV Reuters
Six Swiss Exchange	CHF	AK8A SW	IAK8ACIV	AK8A.S	IAK8ACHFINAV=SOLA
Deutsche Boerse (Xetra)	CHF	AK8A GY	IAK8ACIV	AK8A.DE	IAK8ACHFINAV=SOLA

Kontakt

ETF Sales Ansprechpartner

Frankreich & Luxemburg	+33 (0)1 76 32 65 76
Deutschland & Österreich	+49 (0) 800 111 1928
Italien	+39 02 0065 2965
Schweiz (Deutsch)	+41 44 588 99 36
Schweiz (Französisch)	+41 22 316 01 51
Vereinigtes Königreich (Retail)	+44 (0) 20 7 074 9598
Vereinigtes Königreich (Institutional)	+44 (0) 800 260 5644
Niederlande	+31 20 794 04 79
Nordische Länder	+46 8 5348 2271
Hong Kong	+65 64 39 93 50
Spanien	+34 914 36 72 45

ETF Capital Markets Ansprechpartner

Téléphone	+33 (0)1 76 32 19 93
Bloomberg IB Chat	Capital Markets Amundi ETF
	Capital Markets Amundi HK ETF

ETF Trading Ansprechpartner

SG CIB	+33 (0)1 42 13 38 63
BNP Paribas	+44 (0) 207 595 1844

Amundi Kontakt

Amundi ETF
90 bd Pasteur
CS 21564
75 730 Paris Cedex 15 - France
Hotline : +33 (0)1 76 32 47 74
info-ett@amundi.com

ANLEIHEN ■

Index-Anbieter

DER TEILFONDS WIRD VON MSCI INC. („MSCI“) ODER IHREN TOCHTERGESELLSCHAFTEN, IHREN INFORMATIONSANBIETERN ODER SONSTIGEN DRITTEN, DIE AN DER ERSTELLUNG EINES MSCI-INDEX BETEILIGT SIND ODER DAMIT IN VERBINDUNG STEHEN (ZUSAMMEN DIE „MSCI-PARTEIEN“), WEDER GESPONSERT NOCH UNTERSTÜTZT, VERKAUFT ODER GEFÖRDERT. DIE MSCI-INDIZES STEHEN IM ALLEINIGEN EIGENTUM VON MSCI UND SIND DIENSTLEISTUNGSMARKEN VON MSCI ODER DEREN TOCHTERGESELLSCHAFTEN. DIE MSCI-INDIZES WURDEN FÜR DEN GEBRAUCH ZU BESTIMMTEN ZWECKEN DURCH AMUNDI LIZENZIERT. KEINE DER MSCI-PARTEIEN MACHT AUSDRÜCKLICHE ODER STILLSCHWEIGENDE ZUSAGEN ODER GIBT AUSDRÜCKLICHE ODER STILLSCHWEIGENDE GARANTIEEN GEGENÜBER DEM EMITTENTEN ODER DEN INHABERN DIESER TEILFONDS ODER ANDEREN NATÜRLICHEN ODER JURISTISCHEN PERSONEN HINSICHTLICH DER RATSAMKEIT EINER ANLAGE IN DEN TEILFONDS IM ALLGEMEINEN BZW. IN DIESEN TEILFONDS IM BESONDEREN ODER DER FÄHIGKEIT EINES MSCI-INDEX ZUR NACHBILDUNG DER WERTENTWICKLUNG DES ZUGEHÖRIGEN AKTIENMARKTS. MSCI ODER IHRE TOCHTERGESELLSCHAFTEN SIND DIE LIZENZGEBER BESTIMMTER MARKEN, DIENSTLEISTUNGSMARKEN UND MARKENNAMEN SOWIE DER MSCI-INDIZES, WELCHE VON MSCI OHNE BERÜCKSICHTIGUNG VON AMUNDI ODER DIESER TEILFONDS BZW. DER INHABER DIESER TEILFONDS ODER EINER ANDEREN NATÜRLICHEN ODER JURISTISCHEN PERSON ERMITTELT, ZUSAMMENGESTELLT UND BERECHNET WERDEN. KEINE DER MSCI-PARTEIEN IST DAZU VERPFLICHTET, DIE BEDÜRFNISSE VON AMUNDI, DER ANTEILSEIGNER DIESER TEILFONDS ODER EINER ANDEREN NATÜRLICHEN ODER JURISTISCHEN PERSON BEI DER BESTIMMUNG, ZUSAMMENSTELLUNG ODER BERECHNUNG DER MSCI-INDIZES ZU BERÜCKSICHTIGEN. DIE MSCI-PARTEIEN SIND WEDER VERANTWORTLICH FÜR DIE FESTLEGUNG DES ZEITPUNKTS, DER KURSE ODER DER ANZAHL DER ZU BEGEBENDEN ANTEILE DIESER TEILFONDS ODER FÜR DIE BESTIMMUNG ODER BERECHNUNG DER GLEICHUNG, AUF DEREN BASIS DER TEILFONDS ZURÜCKGENOMMEN WIRD BZW. DES GEGENWERTS, GEGEN DEN DIESER TEILFONDS ZURÜCKGENOMMEN WIRD, NOCH HABEN SIE DARAN MITGEWIRKT. DES WEITEREN BESTEHT FÜR DIE MSCI-PARTEIEN KEINE VERPFLICHTUNG ODER HAFTUNG GEGENÜBER DEM EMITTENTEN ODER DEN INHABERN DIESER TEILFONDS ODER EINER ANDEREN NATÜRLICHEN ODER JURISTISCHEN PERSON IN VERBINDUNG MIT DER VERWALTUNG, DER VERMARKTUNG ODER DEM ANGEBOT DIESER TEILFONDS. FÜR DIE EINBEZIEHUNG IN DIE MSCI-INDIZES UND DEREN BERECHNUNG BENUTZT MSCI ZWAR INFORMATIONEN, DIE NACH ANSICHT VON MSCI AUS ZUVERLÄSSIGEN QUELLEN STAMMEN, DOCH GARANTIERT KEINE DER MSCI-PARTEIEN DIE ECHTHEIT, RICHTIGKEIT BZW. VOLLSTÄNDIGKEIT DER MSCI-INDIZES ODER DER IN IHNEN ENTHALTENEN DATEN, UND SIE ÜBERNEHMEN KEINE DIESBEZÜGLICHE GEWÄHRLEISTUNG. KEINE DER MSCI-PARTEIEN GIBT STILLSCHWEIGENDE ODER AUSDRÜCKLICHE GEWÄHRLEISTUNGEN HINSICHTLICH DER ERGEBNISSE, DIE VOM EMITTENTEN DES TEILFONDS, DEN INHABERN DES TEILFONDS ODER EINER ANDEREN NATÜRLICHEN ODER JURISTISCHEN PERSON AUS DER VERWENDUNG EINES MSCI-INDEX ODER DARIN ENTHALTENER DATEN ZU ERZIELEN SIND. DIE MSCI-PARTEIEN ÜBERNEHMEN KEINE HAFTUNG FÜR ODER IN BEZUG AUF FEHLER, UNTERLASSUNGEN ODER STÖRUNGEN DER ODER IM ZUSAMMENHANG MIT DEN MSCI-INDIZES ODER DEN IN IHNEN ENTHALTENEN DATEN. DARÜBER HINAUS GIBT KEINE DER MSCI-PARTEIEN AUSDRÜCKLICHE ODER STILLSCHWEIGENDE GEWÄHRLEISTUNGEN JEDWEDER ART, UND DIE MSCI-PARTEIEN LEHNEN HIERMIT AUSDRÜCKLICH JEDLICHE GEWÄHRLEISTUNG DER MARKTGÄNGIGKEIT UND DER EIGNUNG FÜR EINEN BESTIMMTEN ZWECK IM HINBLICK AUF MSCI-INDIZES ODER DARIN ENTHALTENE DATEN AB. UNBESCHADET DER VORSTEHENDEN REGELUNG SIND DIE MSCI-PARTEIEN KEINESFALLS FÜR UNMITTELBARE ODER MITTELBARE SCHÄDEN, SONDRERSCHÄDEN, STRAFSCHÄDEN, FOLGESCHÄDEN ODER JEDLICHE ANDERE SCHÄDEN (EINSCHLIESSLICH ENTGANGENER GEWINNE) HAFTBAR, AUCH WENN SIE AUF DIE MÖGLICHKEIT DIESER SCHÄDEN AUFMERKSAM GEMACHT WORDEN SIND.

Wichtige Hinweise

Dieses Dokument dient nur zu Informationszwecken und stellt keinesfalls eine Anlageberatung, Finanzanalyse oder eine Aufforderung zum Kauf oder Verkauf von Anteilen oder Aktien der in diesem Dokument präsentierten FCP, FCPE, SICAV, SICAV-Teilfonds oder SPPIICAV („die OGA“) dar und darf keinesfalls so ausgelegt werden. Dieses Dokument stellt nicht die Grundlage eines Vertrages oder einer Verpflichtung gleich welcher Art dar. Alle in diesem Dokument enthaltenen Angaben können ohne vorherige Ankündigung geändert werden. Der aktuelle Prospekt, die wesentlichen Anlegerinformationen („KIID“), die Satzung, der Jahres- und der Halbjahresbericht sind kostenlos und in gedruckter Form bei der Zahl- und Informationsstelle (Marcard, Stein & Co AG, Ballindamm 36, D-20095 Hamburg, Deutschland) erhältlich und auf unserer Website www.amundi.com verfügbar. Die Verwaltungsgesellschaft übernimmt keinerlei Haftung, weder direkt noch indirekt, die sich durch die Nutzung sämtlicher in diesem Dokument enthaltenen Angaben ergeben könnte. Die Verwaltungsgesellschaft haftet keinesfalls für Entscheidungen, die auf Grundlage dieser Angaben getroffen werden. Die Angaben in diesem Dokument werden Ihnen auf vertraulicher Basis mitgeteilt und dürfen ohne vorherige schriftliche Zustimmung der Verwaltungsgesellschaft von keinem Dritten und in keinem Land, in dem diese Veröffentlichung oder Nutzung geltenden Rechtsvorschriften zuwiderläuft, oder demzufolge die Verwaltungsgesellschaft oder ihre Fonds verpflichtet wären, sich im besagten Land bei Aufsichtsbehörden registrieren zu lassen, weder kopiert noch vervielfältigt noch geändert noch übersetzt noch veröffentlicht werden. Nicht alle OGA sind unbedingt im jeweiligen Rechtsgebiet sämtlicher Anleger eingetragen. Anlegen beinhaltet Risiken: Die Wertentwicklungen in der Vergangenheit der in diesem Dokument präsentierten OGA sowie die auf Basis dieser Wertentwicklungen durchgeführten Simulationen sind kein verlässlicher Indikator für zukünftige Wertentwicklungen. Sie lassen keine Rückschlüsse auf den künftigen Wertverlauf zu. Der Wert der Anteile oder Aktien der OGA unterliegt den Preisschwankungen auf dem Markt. Daher können die getätigten Anlagen sowohl steigen als auch fallen. Somit können Zeichner der OGA ihr anfänglich investiertes Kapital ganz oder teilweise verlieren. An den OGA interessierte Personen müssen vor jeder Zeichnung sicherstellen, dass die Zeichnung mit den auf sie zutreffenden Gesetzen vereinbar ist, sich der steuerlichen Folgen einer solchen Anlage vergewissern und die geltenden gesetzlich vorgeschriebenen Dokumente jedes OGA zur Kenntnis nehmen. Die Daten dieses Dokuments stammen von der Verwaltungsgesellschaft (sofern nicht anders angegeben). Das Datum der Daten in diesem Dokument ist das oben im Dokument angegebene Datum, sofern nicht anders angegeben.