

Amundi Core STOXX Europe 600 UCITS ETF Acc

FACTSHEET

Marketing-
Anzeige

31/05/2026

AKTIEN ■

Wesentliche Informationen (Quelle : Amundi)

Nettoinventarwert (NAV) : 306,70 (EUR)
 Datum des NAV : 29/05/2026
 Fondsvolumen : 19.413,54 (Millionen EUR)
 ISIN-Code : LU0908500753
 WKN : LYX0Q0
 Nachbildungsart : Physisch
 Referenzindex : 100% STOXX EUROPE 600

Anlageziel

Das Ziel dieses Teilfonds besteht darin, die Wertentwicklung des STOXX Europe 600 Index (der „Index“) abzubilden und den Tracking Error zwischen dem Nettoinventarwert des Teilfonds und der Wertentwicklung des Index zu minimieren.

Risiko-indikator (Quelle: Fund Admin)



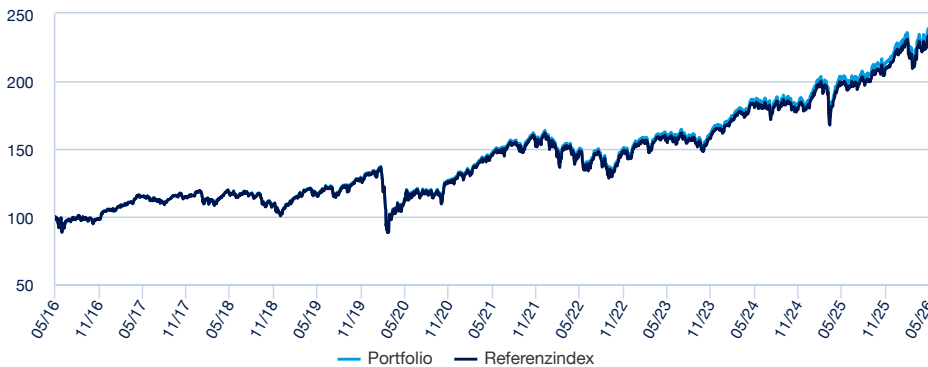
← Niedrigeres Risiko

Höheres Risiko →

⚠ Der Risiko-Indikator beruht auf der Annahme, dass Sie das Produkt für 5 Jahre lang halten. Der Gesamtrisikoindikator hilft Ihnen, das mit diesem Produkt verbundene Risiko im Vergleich zu anderen Produkten einzuschätzen. Er zeigt, wie hoch die Wahrscheinlichkeit ist, dass Sie bei diesem Produkt Geld verlieren, weil sich die Märkte in einer bestimmten Weise entwickeln oder wir nicht in der Lage sind, Sie auszubezahlen.

Wertentwicklung (Quelle: Fondsadministrator) - Die frühere Wertentwicklung lässt nicht auf zukünftige Renditen schließen.

Wertentwicklung des Nettoinventarwertes (NAV) * von 30/05/2016 bis 29/05/2026 (Quelle : Fund Admin)



Risikoindikatoren (Quelle: Fund Admin)

	1 Jahr	3 Jahre	seit Auflegung *
Portfolio Volatilität	12,78%	13,06%	15,66%
Referenzindex Volatilität	12,77%	13,04%	15,64%
Tracking Error ex-post	0,08%	0,11%	0,12%
Sharpe Ratio	1,20	0,83	0,54

* Die Volatilität ist ein statistischer Indikator, der die Schwankungen eines Vermögenswerts um seinen Mittelwert misst. Beispielsweise entspricht eine Marktschwankung von +/- 1,5% pro Tag einer Volatilität von 25% pro Jahr. Je höher die Volatilität, desto höher das Risiko.
Tracking Error

Kumulierte Wertentwicklung* (Quelle: Fondsadministrator)

seit dem	seit dem 31/12/2025	1 Monat 30/04/2026	3 Monate 27/02/2026	1 Jahr 30/05/2025	3 Jahre 31/05/2023	5 Jahre 31/05/2021	seit dem 03/04/2013
Portfolio ohne Ausgabeaufschlag	7,73%	3,14%	0,48%	17,25%	51,04%	61,75%	206,70%
Referenzindex	7,47%	3,02%	0,25%	16,91%	49,84%	59,56%	199,00%
Abweichung	0,26%	0,11%	0,23%	0,34%	1,20%	2,19%	7,71%

Kalenderjahr Wertentwicklung* (Quelle: Fund Admin)

	2025	2024	2023	2022	2021	2020	2019	2018	2017	2016
Portfolio ohne Ausgabeaufschlag	20,17%	9,01%	16,04%	-10,41%	25,27%	-1,79%	27,22%	-10,54%	10,73%	1,96%
Referenzindex	19,80%	8,79%	15,80%	-10,64%	24,91%	-1,99%	26,82%	-10,77%	10,58%	1,73%
Abweichung	0,37%	0,22%	0,24%	0,23%	0,36%	0,20%	0,40%	0,22%	0,15%	0,23%

* Quelle : Amundi. Die Entwicklungen in der Vergangenheit lassen keine Rückschlüsse auf aktuelle und künftige Ergebnisse zu und sind keine Garantie für künftige Erträge. Die eventuellen Gewinne oder Verluste berücksichtigen nicht die gegebenenfalls vom Anleger zu tragenden Kosten, Gebühren und Abgaben, die bei der Emission oder der Rücknahme von Anteilen anfallen (z.B.: Steuern, Vermittlungsgebühren oder sonstige vom Intermediär erhobene Gebühren). Wenn die Performances in einer anderen Währung als dem Euro berechnet werden, können die eventuell entstandenen Gewinne oder Verluste Wechselkursschwankungen unterliegen (d.h. sie können zu- oder abnehmen). Der Spread entspricht der Differenz zwischen der Performance des Portfolios und der des Index.

Das Investmentteam

**Lionel Brafman**

Verantwortlicher Indexverwaltung & Multistrategy

**Salah Benaissa**

Investmentfondsverwalter

**Pierre Navarre**

Co-Portfolio Manager

Index-Daten (Quelle: Amundi)

Beschreibung

Der Index ist ein Netto-Gesamtertragsindex: Die von den Indexbestandteilen gezahlten Dividenden nach Abzug der Steuern sind in der Indexrendite enthalten. Der Index bietet ein Engagement in der Wertentwicklung der 600 liquidesten Large-, Mid- und Small-Cap-Aktien in den entwickelten Märkten Europas. Weitere Informationen zur Zusammensetzung des Index und seinen Betriebsvorschriften sind im Prospekt und unter www.qontigo.com verfügbar.

Informationen (Quelle : Amundi)

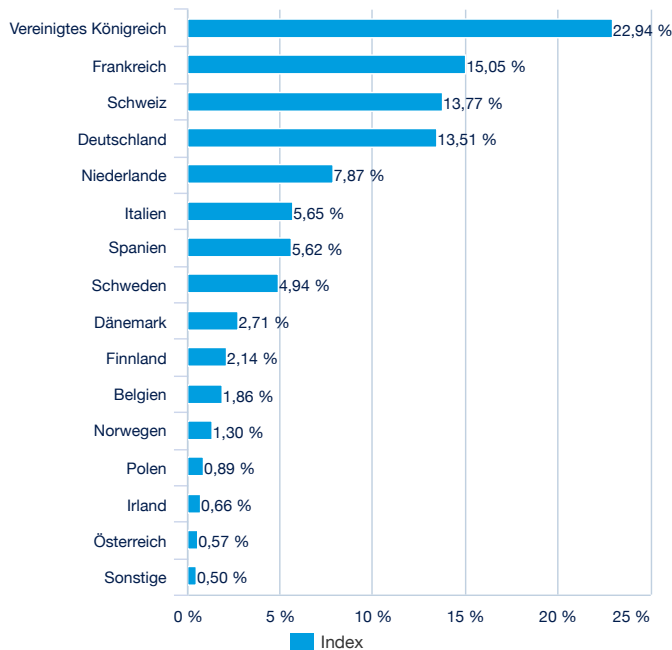
Anlageklasse : **Aktien**Klassifizierung : **Europa**Referenzwährung des Index : **EUR**Anzahl der Titel : **600**

Die größten Index-Positionen (Quelle : Amundi)

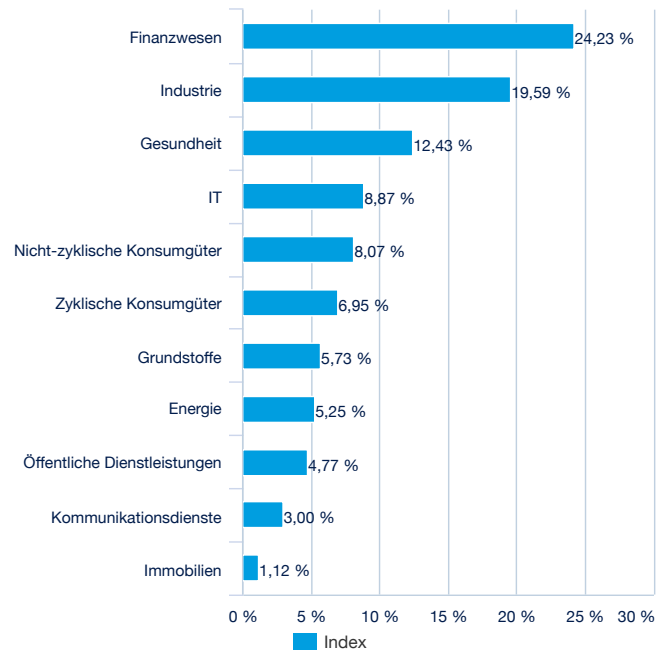
	% vom Aktiva (Index)
ASML HOLDING NV	4,16%
HSBC HOLDING PLC GBP	2,11%
ROCHE HLDG AG-GENUSS CHF	1,95%
NOVARTIS AG-REG	1,90%
ASTRAZENECA GBP	1,89%
NESTLE SA-REG	1,73%
SHELL PLC EUR	1,58%
SIEMENS AG-REG	1,58%
TOTALENERGIES SE PARIS	1,27%
BANCO SANTANDER SA MADRID	1,21%
Summe	19,39%

Nur zu Illustrationszwecken und keine Empfehlung zum Kauf oder Verkauf von Wertpapieren.

Aufteilung nach Ländern (Quelle : Amundi)



Aufteilung nach Sektoren (Quelle : Amundi)



AKTIEN ■

Haupteigenschaften (Quelle: Amundi)

Rechtsform	OGAW nach luxemburgischem Recht
OGAW konform	OGAW
Verwaltungsgesellschaft	Amundi Luxembourg SA
Administrator	CACEIS Bank, Luxembourg Branch
Depotbank	CACEIS Bank, Luxembourg Branch
Unabhängiger Wirtschaftsprüfer	DELOITTE AUDIT
Auflagedatum der Anlageklasse	08/02/2024
Datum der ersten NAV	03/04/2013
Referenzwährung der Anteilsklasse	EUR
Klassifizierung	-
Ertragsverwendung	Thesaurierend
ISIN-Code	LU0908500753
Mindestanlage am Sekundärmarkt	1 Anteil(e)
Häufigkeit der Berechnung des Nettoinventarwerts	Täglich
Verwaltungsgebühren und sonstige Verwaltungs- oder Betriebskosten	0,07%
Empfohlene Mindestanlagedauer	5 Jahre
Fiskaljahresende	September
Führender Market Maker	BNP Paribas

Handelsinformationen (Quelle : Amundi)

Börsenplätze	Währung	Ticker Bloomberg	INAV Bloomberg	RIC Reuters	INAV Reuters
Deutsche Boerse (Xetra)	EUR	LYP6 GY	LYP6IV	LYP6.DE	LYP6INAV=SOLA
Euronext Paris	EUR	MEUD FP	LYP6IV	MEUD.PA	LYP6INAV=SOLA
LSE	GBP	MEUD LN	MEUDIV	MEUD.L	MEUDINAV=SOLA
LSE	USD	MEUS LN	MEUSIV	MEUS.L	MEUSUSDINAV=SOLA
Bolsa Mexicana de Valores	MXN	MEUDN MM	-	MEUDN.MCO	-
Euronext Milan	EUR	MEUD IM	LYP6IV	MEUD.MI	LYP6INAV=SOLA

Kontakt

ETF Sales Ansprechpartner

Frankreich & Luxemburg	+33 (0)1 76 32 65 76
Deutschland & Österreich	+49 (0) 800 111 1928
Italien	+39 02 0065 2965
Schweiz (Deutsch)	+41 44 588 99 36
Schweiz (Französisch)	+41 22 316 01 51
Vereinigtes Königreich (Retail)	+44 (0) 20 7 074 9598
Vereinigtes Königreich (Institutional)	+44 (0) 800 260 5644
Niederlande	+31 20 794 04 79
Nordische Länder	+46 8 5348 2271
Hong Kong	+65 64 39 93 50
Spanien	+34 914 36 72 45

ETF Capital Markets Ansprechpartner

Téléphone	+33 (0)1 76 32 19 93
Bloomberg IB Chat	Capital Markets Amundi ETF Capital Markets Amundi HK ETF

ETF Trading Ansprechpartner

BNP Paribas	+33 (0)1 40 14 60 01
Kepler Cheuvreux	+33 (0)1 53 65 35 25

Amundi Kontakt

Amundi ETF
90 bd Pasteur
CS 21564
75 730 Paris Cedex 15 - France
Hotline : +33 (0)1 76 32 47 74
info-ett@amundi.com

AKTIEN ■

Index-Anbieter

Die Beziehung zwischen Amundi Asset Management und STOXX sowie ihren Lizenzgebern (die „Lizenzgeber“) beschränkt sich auf die Lizenzierung des Index und der zugehörigen Marken zur Nutzung in Verbindung mit dem Teilfonds. STOXX und ihre Lizenzgeber: - sponsern, fördern, vertreiben oder vermarkten nicht den Teilfonds. - sprechen keine Empfehlung für eine Anlage in den Teilfonds oder in andere Wertpapiere aus. - tragen keinerlei Verantwortung und übernehmen keinerlei Haftung für das Timing, das Volumen und die Preisgestaltung des Teilfonds. - tragen keinerlei Verantwortung und übernehmen keinerlei Haftung für die Administration, das Management oder die Vermarktung des Teilfonds. - berücksichtigen nicht die Anforderungen des Teilfonds oder der Eigentümer des Teilfonds bei der Ermittlung, Zusammenstellung oder Berechnung des Index und sind auch keinesfalls hierzu verpflichtet. STOXX und ihre Lizenzgeber übernehmen keinerlei Haftung hinsichtlich des Teilfonds. Insbesondere - Übernehmen STOXX und ihre Lizenzgeber keinerlei ausdrückliche oder stillschweigende Garantie und keinerlei Haftung für Folgendes: * Die durch den Teilfonds, den Eigentümer des Teilfonds oder sonstige Personen in Verbindung mit der Nutzung des Index und der im Index@ enthaltenen Daten zu erzielenden Ergebnisse; * Die Richtigkeit oder Vollständigkeit des Index und seiner Daten; * Die Marktgängigkeit und die Eignung für einen bestimmten Zweck oder eine bestimmte Nutzung des Index@ und seiner Daten; - STOXX und ihre Lizenzgeber übernehmen keinerlei Haftung für Fehler, Auslassungen oder Unterbrechungen im Index@ oder seinen Daten; - Keinesfalls sind STOXX oder ihre Lizenzgeber für entgangene Gewinne oder mittelbare, besondere oder Folgeschäden bzw. Verluste oder Schadensersatz mit Strafcharakter („punitive damages“) haftbar, selbst dann nicht, wenn STOXX oder ihre Lizenzgeber darüber informiert waren, dass diese auftreten könnten. Die Lizenzvereinbarung zwischen Amundi Asset Management und STOXX dient ausschließlich den eigenen Interessen und nicht den Interessen der Eigentümer des Teilfonds oder sonstiger Dritter.

Wichtige Hinweise

Dieses Dokument dient nur zu Informationszwecken und stellt keinesfalls eine Anlageberatung, Finanzanalyse oder eine Aufforderung zum Kauf oder Verkauf von Anteilen oder Aktien der in diesem Dokument präsentierten FCP, FCPE, SICAV, SICAV-Teilfonds oder SPPICAV („die OGA“) dar und darf keinesfalls so ausgelegt werden. Dieses Dokument stellt nicht die Grundlage eines Vertrages oder einer Verpflichtung gleich welcher Art dar. Alle in diesem Dokument enthaltenen Angaben können ohne vorherige Ankündigung geändert werden. Der aktuelle Prospekt, die wesentlichen Anlegerinformationen („KIID“), die Satzung, der Jahres- und der Halbjahresbericht sind kostenlos und in gedruckter Form bei der Zahl- und Informationsstelle (Marcard, Stein & Co AG, Ballindamm 36, D-20095 Hamburg, Deutschland) erhältlich und auf unserer Website www.amundi.com verfügbar. Die Verwaltungsgesellschaft übernimmt keinerlei Haftung, weder direkt noch indirekt, die sich durch die Nutzung sämtlicher in diesem Dokument enthaltenen Angaben ergeben könnte. Die Verwaltungsgesellschaft haftet keinesfalls für Entscheidungen, die auf Grundlage dieser Angaben getroffen werden. Die Angaben in diesem Dokument werden Ihnen auf vertraulicher Basis mitgeteilt und dürfen ohne vorherige schriftliche Zustimmung der Verwaltungsgesellschaft von keinem Dritten und in keinem Land, in dem diese Veröffentlichung oder Nutzung geltenden Rechtsvorschriften zuwiderläuft, oder demzufolge die Verwaltungsgesellschaft oder ihre Fonds verpflichtet wären, sich im besagten Land bei Aufsichtsbehörden registrieren zu lassen, weder kopiert noch vervielfältigt noch geändert noch übersetzt noch veröffentlicht werden. Nicht alle OGA sind unbedingt im jeweiligen Rechtsgebiet sämtlicher Anleger eingetragen. Anlagen beinhaltet Risiken: Die Wertentwicklungen in der Vergangenheit der in diesem Dokument präsentierten OGA sowie die auf Basis dieser Wertentwicklungen durchgeführten Simulationen sind kein verlässlicher Indikator für zukünftige Wertentwicklungen. Sie lassen keine Rückschlüsse auf den künftigen Wertverlauf zu. Der Wert der Anteile oder Aktien der OGA unterliegt den Preisschwankungen auf dem Markt. Daher können die getätigten Anlagen sowohl steigen als auch fallen. Somit können Zeichner der OGA ihr anfänglich investiertes Kapital ganz oder teilweise verlieren. An den OGA interessierte Personen müssen vor jeder Zeichnung sicherstellen, dass die Zeichnung mit den auf sie zutreffenden Gesetzen vereinbar ist, sich der steuerlichen Folgen einer solchen Anlage vergewissern und die geltenden gesetzlich vorgeschriebenen Dokumente jedes OGA zur Kenntnis nehmen. Die Daten dieses Dokuments stammen von der Verwaltungsgesellschaft (sofern nicht anders angegeben). Das Datum der Daten in diesem Dokument ist das oben im Dokument angegebene Datum, sofern nicht anders angegeben.

Dieses Dokument ist ausschließlich für institutionelle, professionelle, qualifizierte oder erfahrene Anleger und Vertriebsstellen bestimmt. Es darf nicht an die breite Öffentlichkeit, Privatkunden oder Einzelanleger in irgendeinem Land und nicht an „US-Personen“ ausgegeben werden. Darüber hinaus sollte ein solcher Anleger in der Europäischen Union ein „professioneller“ Anleger im Sinne der Richtlinie 2004/39/EG vom 21. April 2004 über Märkte für Finanzinstrumente („MIFID“) bzw. im Sinne der jeweiligen lokalen Vorschriften und, im Hinblick auf das Angebot in der Schweiz, ein „qualifizierter Anleger“ im Sinne der Bestimmungen des schweizerischen Gesetzes über die kollektiven Kapitalanlagen (KAG), der schweizerischen Verordnung über die kollektiven Kapitalanlagen vom 22. November 2006 (KKV) und des Rundschreibens 08/8 der FINMA im Sinne der Gesetzgebung über die kollektiven Kapitalanlagen vom 20. November 2008 sein. Das Dokument darf in der Europäischen Union unter keinen Umständen an nicht „professionelle“ Anleger im Sinne der MIFID oder der jeweiligen lokalen Vorschriften oder in der Schweiz an Anleger, auf welche die in den geltenden Gesetzen und Vorschriften enthaltene Definition von „qualifizierten Anlegern“ nicht zutrifft, ausgegeben werden.