

Amundi Smart Overnight Return UCITS ETF GBP Hedged Acc

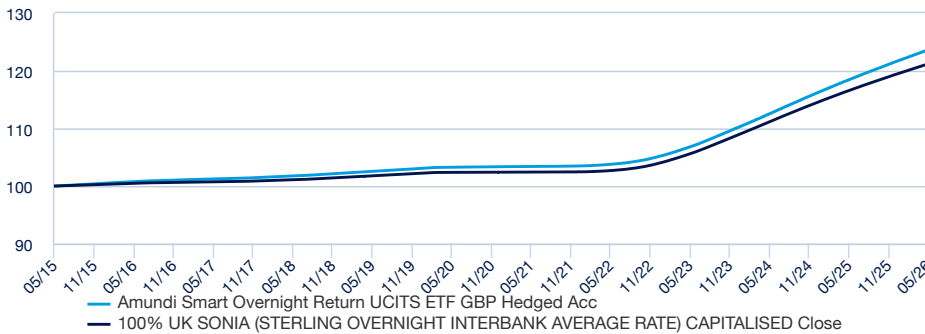
FACTSHEET

Marketing-Anzeige

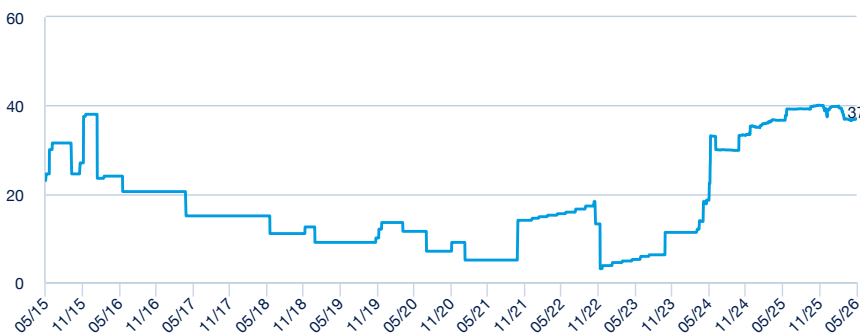
31/05/2026

BONDS

PERFORMANCE SEIT AUFLEGUNG



JÄHRLICHE NETTOPRÄMIE ÜBER SONIO/N INDEX (Basispunkte)



FONDSPERFORMANCES (Quelle: Fund Admin)

	MTD	3 Monate	6 Monate	YTD	1 Jahr	3 Jahre	seit dem
-							
Amundi Smart Overnight Return UCITS ETF GBP Hedged Acc	0,30%	1,03%	2,09%	1,70%	4,38%	15,78%	23,66%
100% UK SONIA (STERLING OVERNIGHT INTERBANK AVERAGE RATE) CAPITALISED Close	0,30%	0,93%	1,89%	1,53%	3,97%	14,77%	21,21%

HISTORISCHE MONATLICHE RENDITE

	Jan	Feb	März	Apr	Mai	Juni	Juli	Aug	Sep	Okt	Nov	Dez	YTD
2015	-	-	-	-	0,00%	0,06%	0,07%	0,06%	0,06%	0,06%	0,06%	0,08%	0,46%
2016	0,07%	0,06%	0,06%	0,06%	0,06%	0,06%	0,06%	0,04%	0,04%	0,03%	0,03%	0,04%	0,60%
2017	0,03%	0,03%	0,04%	0,03%	0,03%	0,03%	0,03%	0,03%	0,03%	0,03%	0,05%	0,06%	0,43%
2018	0,05%	0,05%	0,06%	0,05%	0,05%	0,05%	0,05%	0,07%	0,06%	0,07%	0,07%	0,07%	0,70%
2019	0,07%	0,06%	0,07%	0,07%	0,07%	0,06%	0,07%	0,07%	0,06%	0,08%	0,06%	0,07%	0,82%
2020	0,08%	0,07%	0,04%	0,02%	0,01%	0,01%	0,02%	0,01%	0,01%	0,01%	0,01%	0,01%	0,30%
2021	0,01%	0,01%	0,01%	0,01%	0,01%	0,01%	0,01%	0,01%	0,01%	0,01%	0,02%	0,02%	0,13%
2022	0,03%	0,04%	0,06%	0,07%	0,08%	0,10%	0,11%	0,15%	0,17%	0,19%	0,23%	0,29%	1,54%
2023	0,28%	0,30%	0,36%	0,34%	0,36%	0,40%	0,40%	0,44%	0,45%	0,45%	0,42%	0,47%	4,77%
2024	0,44%	0,42%	0,47%	0,44%	0,48%	0,43%	0,47%	0,46%	0,42%	0,47%	0,43%	0,43%	5,48%
2025	0,44%	0,38%	0,38%	0,41%	0,39%	0,37%	0,39%	0,38%	0,36%	0,39%	0,34%	0,38%	4,71%
2026	0,35%	0,32%	0,34%	0,38%	0,30%	-	-	-	-	-	-	-	1,70%

Risiko-indikator (Quelle: Fund Admin)



Niedrigeres Risiko

Höheres Risiko

Der Risiko-Indikator beruht auf der Annahme, dass Sie das Produkt für 3 Monate lang halten. Der Gesamtrisikoindikator hilft Ihnen, das mit diesem Produkt verbundene Risiko im Vergleich zu anderen Produkten einzuschätzen. Er zeigt, wie hoch die Wahrscheinlichkeit ist, dass Sie bei diesem Produkt Geld verlieren, weil sich die Märkte in einer bestimmten Weise entwickeln oder wir nicht in der Lage sind, Sie auszubezahlen.

HAUPTMERKMALE DES FONDS

Rechtsform	OGAW nach luxemburgischem Recht
UCITS Compliant	Ja
ISIN-Code	LU1230136894
Nachbildungsart	Synthétique
Währung der Anteilsklasse	GBP
Beginndatum	07/03/2025
Erster NAV	1000 (GBP)
Gesamtkostenquote (TER)	0.1
Fondsvolumen	1.529,15 (million GBP)
Fondsvolumen	19.673,11 (million EUR)
Nettoinventarwert (NAV)	1.236,64 (GBP)
Betrag für spätere Zeichnungen	1
Ertragsverwendung	Capitalisation

Referenzindex	100% UK SONIA (STERLING OVERNIGHT INTERBANK AVERAGE RATE) CAPITALISED
---------------	---

FONDSDATEN

Gesamtfondsvermögen	17.061,50 (Millionen GBP)
NAV der Klasse	1.236,64 GBP

Annualisierte Leistung	4,22%
Annualisierte Volatilität	0,10%

Mindestrating der Gegenpartei	A
Sensibilität	0,00

WAL	1
WAM	1

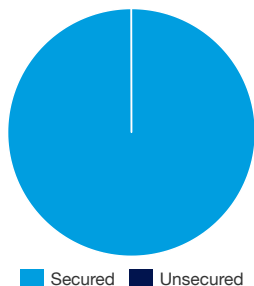
BONDS ■

* Quelle: Fondsverwaltung. Bei allen Leistungen handelt es sich um reinvestierte Nettoerträge und abzüglich aller vom Teilfonds erhobenen Kosten. Die kumulierten Renditen werden jährlich auf Basis von 360 Tagen über einen Zeitraum von < 1 Jahr und auf 365-Tage-Basis über einen Zeitraum von > 1 Jahr berechnet (ausgedrückt mit dem Rundungsüberschuss).

Dieses Material wurde nur zu Informationszwecken erstellt und stellt weder ein Angebot noch eine Aufforderung zur Abgabe eines Angebots zum Kauf oder Verkauf von Wertpapieren oder Instrumenten dar, stellt kein Angebot zum Kauf, Verkauf oder zur Zeichnung von Finanzinstrumenten dar und ist auch nicht a Marketingangebot zur Teilnahme an einer Anlagestrategie oder einem Angebot von Finanzdienstleistungen. Ein solches Angebot oder eine derartige Aufforderung darf nur gemäß dem Verkaufsprospekt oder der Angebotsunterlage erfolgen. Dieses Produkt kann Beschränkungen in Bezug auf bestimmte Personen oder in bestimmten Ländern aufgrund nationaler Vorschriften unterliegen, die für diese Personen oder in diesen Ländern gelten. Amundi Asset Management („Amundi AM“) und seine Tochtergesellschaften können nicht für die finanziellen oder sonstigen Folgen verantwortlich gemacht werden, die sich aus der Anlage in dieses Produkt ergeben können. Die in diesem Dokument präsentierten Informationen basieren auf Marktdaten zu einem bestimmten Zeitpunkt und können sich von Zeit zu Zeit ändern. Vergangene Wertentwicklungen garantieren keine zukünftigen Ergebnisse.

PORTFOLIOANALYSE NACH INSTRUMENTENTYP

GESICHERTE VS. UNBESICHERTE KREDITE IN % DES NETTOVERMÖGENS



Anlageziel

Das Ziel dieses Teilfonds besteht darin, die Wertentwicklung des €STR (der „Index“) nachzubilden und den Tracking Error zwischen dem Nettoinventarwert des Teilfonds und der Wertentwicklung des Index zu minimieren.

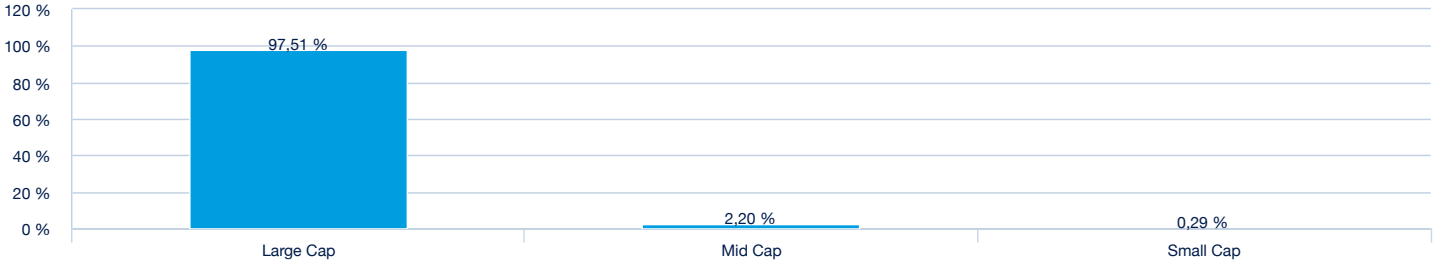
10 WICHTIGSTE WERTE

Underlying Issuer	Portfolio	Mkt loc cntry	MSCI Sektor	Instrumenttyp
APPLE INC	6,28	Vereinigte Staaten	IT	Aktien
MICRON TECHNOLOGY INC	5,64	Vereinigte Staaten	IT	Aktien
AMAZON COM INC	4,91	Vereinigte Staaten	Zyklische Konsumgüter	Aktien
BROADCOM INC	4,80	Vereinigte Staaten	IT	Aktien
MICROSOFT CORP	4,29	Vereinigte Staaten	IT	Aktien
ALPHABET INC	3,46	Vereinigte Staaten	Kommunikationsdienste	Aktien
META PLATFORMS INC	2,81	Vereinigte Staaten	Kommunikationsdienste	Aktien
ELI LILLY & CO	2,65	Vereinigte Staaten	Gesundheit	Aktien
ADVANCED MICRO DEVICES INC	2,40	Vereinigte Staaten	IT	Aktien
TESLA INC	2,20	Vereinigte Staaten	Zyklische Konsumgüter	Aktien

Dieses Material wurde nur zu Informationszwecken erstellt und stellt weder ein Angebot noch eine Aufforderung zur Abgabe eines Angebots zum Kauf oder Verkauf von Wertpapieren oder Instrumenten dar, stellt kein Angebot zum Kauf, Verkauf oder zur Zeichnung von Finanzinstrumenten dar und ist auch nicht a Marketingangebot zur Teilnahme an einer Anlagestrategie oder einem Angebot von Finanzdienstleistungen. Ein solches Angebot oder eine derartige Aufforderung darf nur gemäß dem Verkaufsprospekt oder der Angebotsunterlage erfolgen. Dieses Produkt kann Beschränkungen in Bezug auf bestimmte Personen oder in bestimmten Ländern aufgrund nationaler Vorschriften unterliegen, die für diese Personen oder in diesen Ländern gelten. Amundi Asset Management („Amundi AM“) und seine Tochtergesellschaften können nicht für die finanziellen oder sonstigen Folgen verantwortlich gemacht werden, die sich aus der Anlage in dieses Produkt ergeben können. Die in diesem Dokument präsentierten Informationen basieren auf Marktdaten zu einem bestimmten Zeitpunkt und können sich von Zeit zu Zeit ändern. Vergangene Wertentwicklungen garantieren keine zukünftigen Ergebnisse.

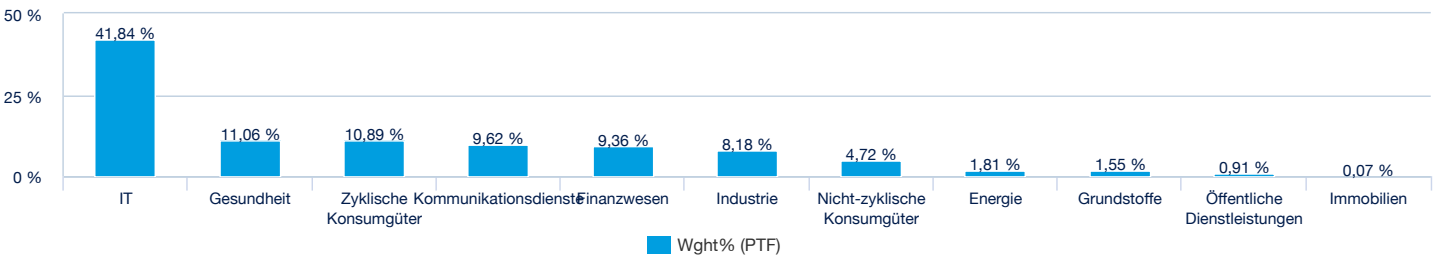
ANALYSE DES WERTPAPIERKORBS, DER ALS GARANTIE VERWENDET WIRD

AUFGLIEDERUNG DER VERMÖGENSWERTEKATEGORIEN



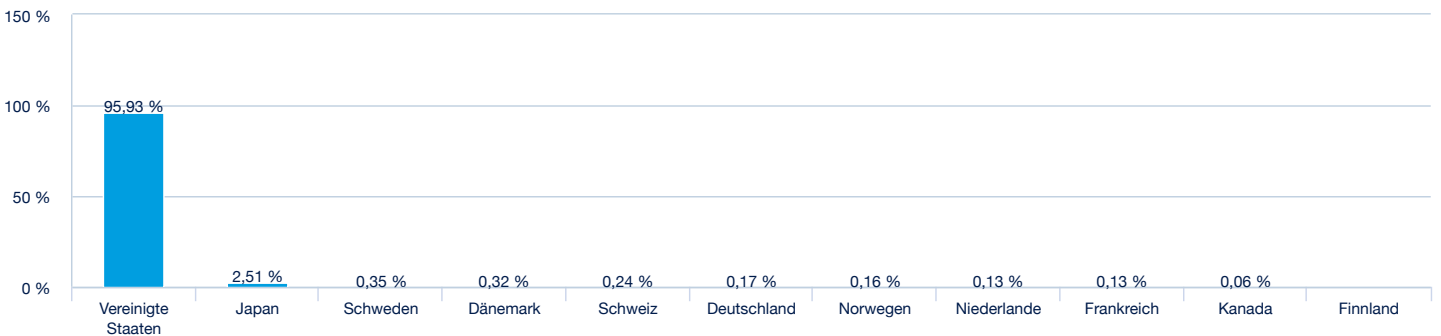
Ohne Derivate (Instrumente, deren Wert mit Änderungen des Preises eines anderen Produkts schwankt).

Sektoren Aufteilung (Quelle : Amundi)



Ohne Derivate (Instrumente, deren Wert mit Änderungen des Preises eines anderen Produkts schwankt).

Geografische Aufteilung (Quelle : Amundi)



Ohne Derivate (Instrumente, deren Wert mit Änderungen des Preises eines anderen Produkts schwankt).

Dieses Material wurde nur zu Informationszwecken erstellt und stellt weder ein Angebot noch eine Aufforderung zur Abgabe eines Angebots zum Kauf oder Verkauf von Wertpapieren oder Instrumenten dar, stellt kein Angebot zum Kauf, Verkauf oder zur Zeichnung von Finanzinstrumenten dar und ist auch nicht ein Marketingangebot zur Teilnahme an einer Anlagestrategie oder einem Angebot von Finanzdienstleistungen. Ein solches Angebot oder eine derartige Aufforderung darf nur gemäß dem Verkaufsprospekt oder der Angebotsunterlage erfolgen. Dieses Produkt kann Beschränkungen in Bezug auf bestimmte Personen oder in bestimmten Ländern aufgrund nationaler Vorschriften unterliegen, die für diese Personen oder in diesen Ländern gelten. Amundi Asset Management („Amundi AM“) und seine Tochtergesellschaften können nicht für die finanziellen oder sonstigen Folgen verantwortlich gemacht werden, die sich aus der Anlage in dieses Produkt ergeben können. Die in diesem Dokument präsentierten Informationen basieren auf Marktdaten zu einem bestimmten Zeitpunkt und können sich von Zeit zu Zeit ändern. Vergangene Wertentwicklungen garantieren keine zukünftigen Ergebnisse.