

# Amundi US TIPS Government Inflation-Linked Bond UCITS ETF Acc

FACTSHEET

Marketing-  
Anzeige

31/05/2026

MARKETING-ANZEIGEN

## Wesentliche Informationen (Quelle : Amundi)

Nettoinventarwert (NAV) : **23,65 ( USD )**  
 Datum des NAV : **29/05/2026**  
 ISIN-Code : **LU1452600197**  
 WKN : **LYX0ZQ**  
 Nachbildungsart : **Physisch**  
 Fondsvolumen : **1.549,22 ( Millionen USD )**  
 Referenzwährung des Teilfonds : **USD**  
 Referenzwährung der Anteilklasse : **USD**  
 Referenzindex :  
**100% BLOOMBERG US GOVT INFLATION-LINKED ALL MATURITIES**

## Anlageziel

Der Amundi Core US TIPS (DR) UCITS ETF - Dist ist ein OGAW-konformer börsengehandelter Fonds mit dem Ziel, den Referenzindex Bloomberg Barclays US Inflation Linked Bonds TR so genau wie möglich abzubilden.

## DEUTSCHE STEUERINFORMATIONEN

**Mindestaktienquote:** 0.0%  
**Fondstyp nach InvStG:** Sonstiger Fonds

## Risiko-indikator (Quelle: Fund Admin)



Niedrigeres Risiko

Höheres Risiko

Der Risiko-Indikator beruht auf der Annahme, dass Sie das Produkt für 3 Jahre lang halten. Der Gesamtrisikoindikator hilft Ihnen, das mit diesem Produkt verbundene Risiko im Vergleich zu anderen Produkten einzuschätzen. Er zeigt, wie hoch die Wahrscheinlichkeit ist, dass Sie bei diesem Produkt Geld verlieren, weil sich die Märkte in einer bestimmten Weise entwickeln oder wir nicht in der Lage sind, Sie auszubehalten.

« Technische Nettoinventarwerte können für jeden Kalendertag (ausgenommen Samstage und Sonntage), der weder ein Geschäftstag noch ein Handelstag ist, berechnet und veröffentlicht werden. Diese Technische Nettoinventarwerte können für jeden Kalendertag sind lediglich Richtwerte und bilden nicht die Grundlage für den Kauf, den Umtausch, die Rücknahme und/oder die Übertragung von Anteilen. »

## Wertentwicklung (Quelle: Fondsadministrator) - Die frühere Wertentwicklung lässt nicht auf zukünftige Renditen schließen.

### Performanceentwicklung (Basis: 100) \* von 31/05/2021 bis 29/05/2026 (Quelle: Fund Admin)



### Kumulierte Wertentwicklung\* (Quelle: Fondsadministrator)

seit dem	seit dem	1 Monat	3 Monate	1 Jahr	3 Jahre	5 Jahre	10 Jahre
	31/12/2025	30/04/2026	27/02/2026	30/05/2025	31/05/2023	31/05/2021	-
<b>Portfolio ohne Ausgabeaufschlag</b>	1,59%	0,13%	-0,08%	4,79%	11,96%	4,97%	-
<b>Referenzindex</b>	1,62%	0,25%	-0,06%	4,86%	12,20%	5,41%	-
<b>Abweichung</b>	-0,03%	-0,12%	-0,02%	-0,07%	-0,24%	-0,44%	-

### Wertentwicklung des Fonds \* (Quelle: Fondsadministrator)

	2022	2023	2024	2025	2026
Per	31/05/2022	31/05/2023	31/05/2024	30/05/2025	29/05/2026
seit dem	31/05/2021	31/05/2022	31/05/2023	31/05/2024	30/05/2025
<b>Portfolio ohne Ausgabeaufschlag</b>	-1,92%	-4,41%	1,35%	5,42%	4,79%
<b>Referenzindex</b>	-1,82%	-4,31%	1,43%	5,50%	4,86%
<b>Abweichung</b>	-0,10%	-0,10%	-0,08%	-0,08%	-0,07%

## Hauptmerkmale (Quelle: Amundi)

Rechtsform : **OGAW**  
 Anwendbares Recht :  
**nach luxemburgischem Recht**  
 Gründungsdatum des Teilfonds : **29/07/2016**  
 Auflegedatum der Anlageklasse : **23/09/2019**  
 Ertragsverwendung : **Thesaurierend**  
 Mindestanlagebetrag bei Erst-/Folgezeichnung :  
**1.000.000 Euro**  
 Ausgabeaufschlag (maximal) : **5,00%**  
 Ausgabeaufschlag (laufend) : -  
 Verwaltungsgebühren und sonstige Verwaltungs- oder Betriebskosten :  
**0,09%**  
 Rücknahmeabschlag (maximal) : **5,00%**  
 Empfohlene Mindestanlagedauer : **3 Jahre**  
 Erfolgsabhängige Gebühr : **Nein**  
 Performancevergütung (% pro Jahr) : -  
 Morningstar-Kategorie © :  
**EAA FUND USD INFLATION-LINKED BOND**  
 Morningstar-Rating © : **3**  
 Anzahl der Fonds der Kategorie : **25**  
 Datum des Ratings : **30/04/2026**

## Risikoindikatoren (Quelle: Fund Admin)

	1 Jahr	3 Jahre
<b>Portfolio Volatilität</b>	3,03%	4,67%
<b>Referenzindex Volatilität</b>	3,03%	4,67%
<b>Tracking Error ex-post</b>	0,17%	0,10%

\* Die Volatilität ist ein statistischer Indikator, der die Schwankungen eines Vermögenswerts um seinen Mittelwert misst. Beispielsweise entspricht eine Marktschwankung von +/- 1,5% pro Tag einer Volatilität von 25% pro Jahr. Je höher die Volatilität, desto höher das Risiko.

\* Andere ertragsmindernde Kosten wie individuelle Konto- und Depotgebühren sind in der Darstellung nicht berücksichtigt. Die angegebene Wertentwicklung deckt für jedes Kalenderjahr vollständige 12-Monats-Zeiträume ab. **Die Wertentwicklung in der Vergangenheit bietet keine Garantie für den künftigen Wertverlauf.** Der Wert der Anlagen kann in Abhängigkeit von der Marktentwicklung steigen oder fallen. Quelle : Amundi.

MARKETING-ANZEIGEN

Index-Daten (Quelle: Amundi)

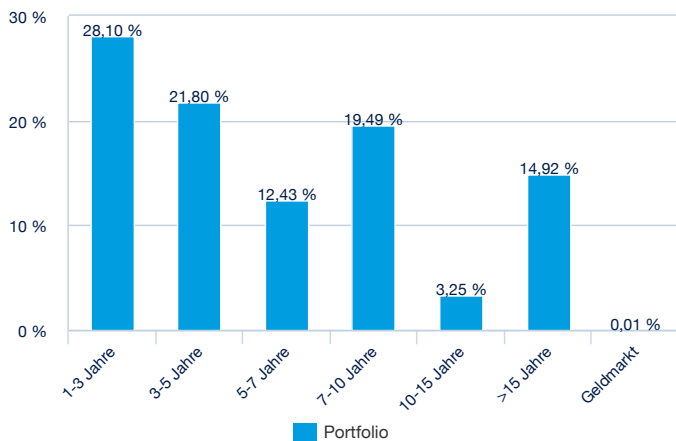
Beschreibung

Der Bloomberg Barclays US Inflation Linked Bonds TR bietet einen Zugang zum Markt für inflationsgeschützte US-Staatsanleihen (TIPS).

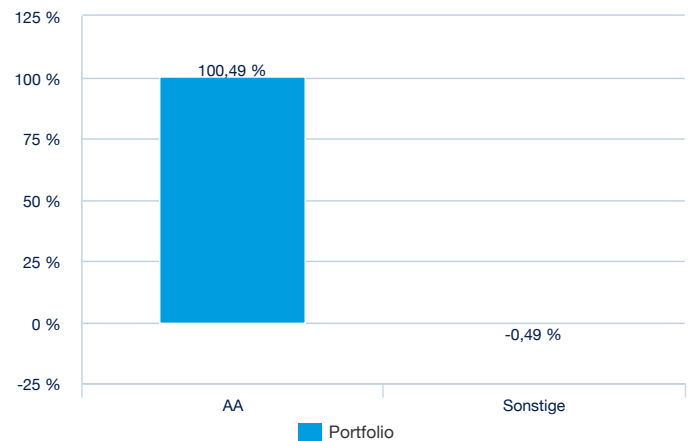
Die größten Portfolio-Positionen (Quelle : Amundi)

	% des Vermögens
TII 1.875% 07/35	3,53%
TII 1.875% 01/36	3,44%
TII 2.125% 01/35	3,44%
TII 1.875% 07/34	3,23%
TII 0.125% 01/32	3,08%
TII 1.75% 01/34	3,06%
TII 1.125% 10/30	3,05%
TII 1.625% 04/30	3,04%
TII 1.125% 01/33	2,96%
TII 0.125% 07/31	2,95%

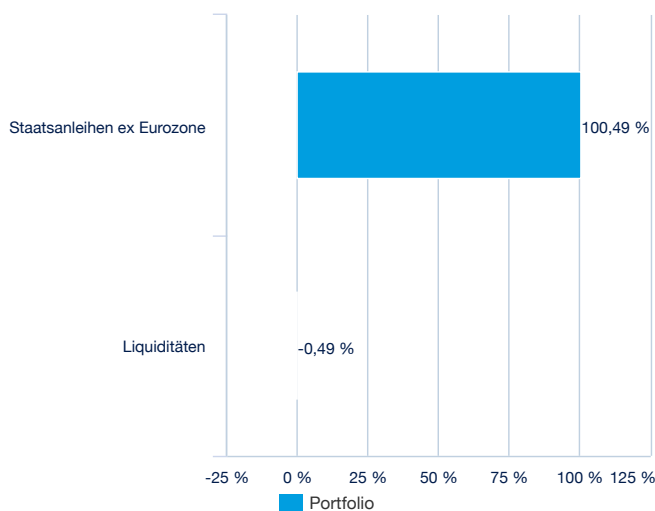
Nach Laufzeit (Quelle : Amundi)



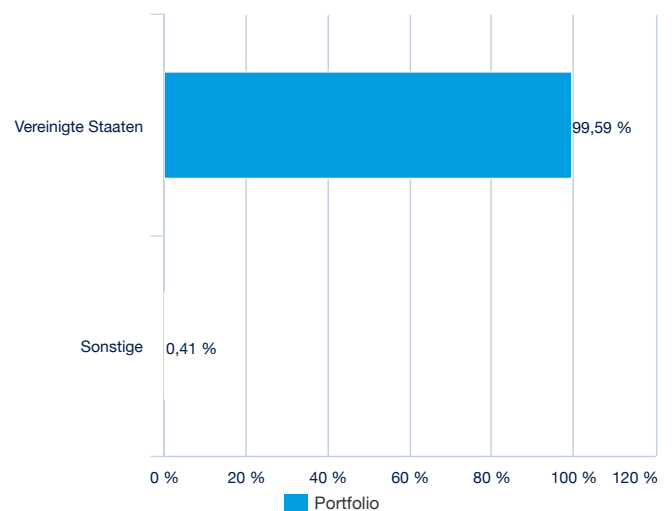
Nach Rating (Quelle : Amundi)



Nach Emittent (Quelle : Amundi)



Nach Ländern (Quelle : Amundi)



Handelsinformationen (Quelle : Amundi)

Börsenplätze	Währung	Ticker Bloomberg	INAV Bloomberg	RIC Reuters	INAV Reuters
LSE	USD	TIPA LN	TIPAV	TIPA.L	TIPAUDINAV=SOLA
Bolsa Mexicana de Valores	MXN	TIPAN MM	-	TIPAN.MCO	-

## MARKETING-ANZEIGEN ■

**Index-Anbieter**

BLOOMBERG® ist ein Warenzeichen und ein Dienstleistungszeichen von Bloomberg Finance L.P. BARCLAYS® ist ein Warenzeichen und Dienstleistungszeichen von Barclays Bank Plc in lizenziierter Verwendung. Bloomberg Finance L.P. und ihre verbundenen Unternehmen, einschließlich Bloomberg Index Services Limited („BISL“) (zusammen „Bloomberg“) oder die Lizenzgeber von Bloomberg besitzen alle Eigentumsrechte am „IndexSM.“ Weder Barclays Bank PLC, Barclays Capital Inc. noch eines seiner verbundenen Unternehmen (gemeinsam „Barclays“) noch Bloomberg ist Emittent oder Produzent des Teilfonds. Bloomberg und Barclays haben keinerlei Verantwortlichkeiten, Obliegenheiten oder Verpflichtungen gegenüber den Anlegern des Teilfonds. Der Index ist lizenziert für die Nutzung durch Amundi Asset Management als Emittent des Teilfonds. Die Beziehung zwischen Bloomberg und Barclays und dem Emittenten in Bezug auf den Index besteht ausschließlich in der Lizenzierung des Index, welcher von BISL oder dessen Rechtsnachfolger ohne Berücksichtigung des Emittenten, des Teilfonds oder der Eigentümer des Teilfonds ermittelt, zusammengestellt und berechnet wird. Darüber hinaus kann der Emittent des Teilfonds eigene Geschäfte mit Barclays bezüglich des Index in Verbindung mit dem Teilfonds tätigen. Die Anleger erwerben den Teilfonds vom Emittenten. Die Anleger erwerben weder eine Beteiligung am Index, noch gehen sie im Rahmen der Anlage in den Teilfonds irgendeine Beziehung mit Bloomberg oder Barclays ein. Der Teilfonds wird von „Bloomberg oder Barclays“ weder gesponsert noch unterstützt, verkauft oder gefördert. Weder Bloomberg noch Barclays geben ausdrückliche oder stillschweigende Zusicherungen oder Gewährleistungen hinsichtlich der Ratsamkeit einer Anlage in die Teilfonds oder der Ratsamkeit von Anlagen in Wertpapieren generell oder der Fähigkeit des Index zur Verfolgung korrespondierender oder relativer Marktentwicklung. Weder Bloomberg noch Barclays haben die Rechtmäßigkeit oder Eignung der Teilfonds bezüglich jedweder natürlicher oder juristischer Personen bestätigt. Weder Bloomberg noch Barclays sind für die Festlegung des Zeitpunktes, der Preise oder der Mengen der zu emittieren den Teilfonds verantwortlich oder haben daran mitgewirkt. Weder Bloomberg noch Barclays sind in irgendeiner Weise verpflichtet, die Bedürfnisse des Emittenten oder der Eigentümer des Teilfonds oder jeglicher Dritter bei der Bestimmung, Zusammenstellung oder Berechnung des Index zu berücksichtigen. Weder Bloomberg noch Barclays haben eine Verpflichtung oder Haftung in Zusammenhang mit der Verwaltung, dem Vertrieb oder dem Handel der Teilfonds. Der Lizenzvertrag zwischen Bloomberg und Barclays ist ausschließlich zugunsten Bloomberg und Barclays und nicht der Eigentümer der Teilfonds, der Anleger oder anderer Dritter bestimmt. Weiterhin ist der Lizenzvertrag zwischen Amundi Asset Management und Bloomberg ausschließlich zugunsten von Amundi Asset Management und Bloomberg und nicht der Eigentümer der Teilfonds, der Anleger oder anderer Dritter bestimmt. WEDER BLOOMBERG NOCH BARCLAYS ÜBERNEHMEN IN IRGEND EINER FORM DIE HAFTUNG FÜR EMITTENTEN, ANLEGER ODER ANDERE DRITTE BEZÜGLICH DER QUALITÄT, GENAUIGKEIT UND/ODER VOLLSTÄNDIGKEIT DES INDEX ODER JEDLICHER DARIN ENTHALTENER DATEN ODER FÜR UNTERBRECHUNGEN BEI DER BEREITSTELLUNG DES INDEX. WEDER BLOOMBERG NOCH BARCLAYS GEBEN AUSDRÜCKLICHE ODER STILLSCHWEIGENDE GEWÄHRLEISTUNGEN BEZÜGLICH ZU ERHALTENDER ERGEBNISSE DURCH DEN EMITTENTEN, DIE ANLEGER ODER ANDERE NATÜRLICHE ODER JURISTISCHE PERSONEN DURCH DIE NUTZUNG DES INDEX ODER JEDLICHER DARIN ENTHALTENER DATEN. WEDER BLOOMBERG NOCH BARCLAYS GEBEN AUSDRÜCKLICHE ODER STILLSCHWEIGENDE GEWÄHRLEISTUNGEN UND JEDER DER BEIDEN LEHNT HIERMIT ALLE GEWÄHRLEISTUNGEN FÜR MARKTGÄNGIGKEIT ODER EIGNUNG FÜR EINEN BESTIMMTEN ZWECK ODER EINE BESTIMMTE VERWENDUNG IN BEZUG AUF DEN INDEX ODER JEDLICHE DARIN ENTHALTENE DATEN AB. BLOOMBERG BEHÄLT SICH DAS RECHT VOR, DIE BERECHNUNGS- ODER VERÖFFENTLICHUNGSMETHODE DES INDEX ZU ÄNDERN UND WEDER BLOOMBERG NOCH BARCLAYS SIND FÜR FEHLKALKULATIONEN ODER UNWAHRE, VERZÖGERTE ODER UNTERBROCHENE VERÖFFENTLICHUNG IN BEZUG AUF JEDLICHE TEILE DES INDEX VERANTWORTLICH ZU MACHEN. WEDER BLOOMBERG NOCH BARCLAYS HAFTEN FÜR SCHÄDEN, EINSCHLIESSLICH UND OHNE EINSCHRÄNKUNG ALLER BESONDEREN, INDIRECTEN ODER FOLGESCHÄDEN ODER ENTGANGENER GEWINNE AUS DER NUTZUNG DES INDEX.

**Wichtige Hinweise**

Vertraglich nicht bindendes Dokument zu Werbezwecken. Die wichtigsten Fondsmerkmale ergeben sich aus der rechtlichen Dokumentation, die auf der AMF-Website abgerufen werden kann bzw. am Sitz der Verwaltungsgesellschaft auf einfache Anfrage hin erhältlich ist. Sie erhalten die rechtliche Dokumentation vor der Zeichnung eines Fonds. Anlagen bergen Risiken: Da der Wert der Fondsanteile bzw. OGAW-Aktien Marktschwankungen unterworfen ist, kann der Wert einer Anlage sowohl fallen als auch als auch steigen. Daher kann ein OGAW-Anleger sein ursprünglich eingesetztes Kapital ganz oder teilweise verlieren. Vor Zeichnung eines OGAW muss der Interessent prüfen, ob die entsprechende Anlage den geltenden gesetzlichen Vorschriften entspricht. Des Weiteren sollte er sich der steuerlichen Folgen bewusst sein und die rechtliche Dokumentation für OGAW zur Kenntnis nehmen. Soweit nichts Gegenteiliges vermerkt ist, stammen alle Angaben dieses Dokuments von Amundi. Soweit nichts Gegenteiliges vermerkt ist, entspricht das Datum der in dem Dokument genannten Angaben dem Datum, das unter dem eingangs des Dokuments befindlichen Vermerk MONATLICHE VERWALTUNGSÜBERSICHT aufgeführt ist. Wir weisen darauf hin, dass die Verwaltungsgesellschaft beschließen kann, die Vorkehrungen, die getroffen wurden, um den Vertrieb in einem Mitgliedstaat der EU sicherzustellen, aufzuheben.