

Amundi Euro Government Tilted Green Bond UCITS ETF Acc

FACTSHEET

Marketing-
Anzeige

31/05/2026

ANLEIHEN ■

Wesentliche Informationen (Quelle : Amundi)

Nettoinventarwert (NAV) : **222,32 (EUR)**
 Datum des NAV : **29/05/2026**
 Fondsvolumen : **3.480,36 (Millionen EUR)**
 ISIN-Code : **LU1681046261**
 WKN : **A2H57U**
 Nachbildungsart : **Physisch**
 Referenzindex :
100% BLOOMBERG EURO TREASURY GREEN BOND TILTED

Anlageziel

Das Ziel dieses Teilfonds besteht darin, die Wertentwicklung des Bloomberg Euro Treasury Green Bond Tilted Index (der „Index“) abzubilden und den Tracking Error zwischen dem Nettoinventarwert des Teilfonds und der Wertentwicklung des Index zu minimieren. Der Teilfonds strebt an, ein Tracking-Error-Niveau zwischen dem Teilfonds und seinem Index zu erreichen, das in der Regel nicht mehr als 1 % beträgt.

Risiko-indikator (Quelle: Fund Admin)



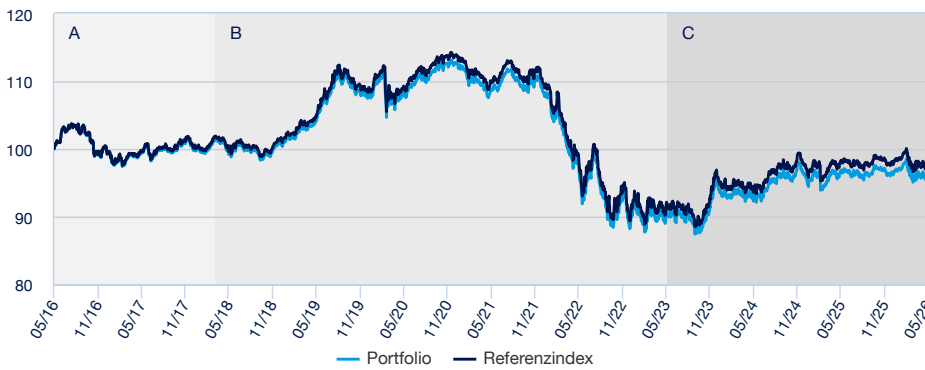
Niedrigeres Risiko

Höheres Risiko

Der Risiko-Indikator beruht auf der Annahme, dass Sie das Produkt für 5 Jahre lang halten. Der Gesamtrisikoindikator hilft Ihnen, das mit diesem Produkt verbundene Risiko im Vergleich zu anderen Produkten einzuschätzen. Er zeigt, wie hoch die Wahrscheinlichkeit ist, dass Sie bei diesem Produkt Geld verlieren, weil sich die Märkte in einer bestimmten Weise entwickeln oder wir nicht in der Lage sind, Sie auszubezahlen.

Wertentwicklung (Quelle: Fondsadministrator) - Die frühere Wertentwicklung lässt nicht auf zukünftige Renditen schließen.

Wertentwicklung des Nettoinventarwertes (NAV) * von 30/05/2016 bis 29/05/2026 (Quelle : Fund Admin)



A : Sur la base des performances réalisées depuis la date de lancement du Fonds français « AMUNDI ETF GOVT BOND EUROMTS BROAD INVESTMENT GRADE UCITS ETF » géré par Amundi Asset Management et absorbé par « AMUNDI GOVT BOND EUROMTS BROAD INVESTMENT GRADE » le 05/04/2018.

B : Wertentwicklung des Teilfonds seit dem Zeitpunkt seiner Auflegung

C : Since the beginning of this period, the reference indicator of the Sub-Fund is Bloomberg Euro Treasury Green Bond Tilted Index

Kumulierte Wertentwicklung* (Quelle: Fondsadministrator)

seit dem	seit dem	1 Monat	3 Monate	1 Jahr	3 Jahre	5 Jahre	seit dem
	31/12/2025	30/04/2026	27/02/2026	30/05/2025	31/05/2023	31/05/2021	22/06/2009
Portfolio ohne Ausgabeaufschlag	0,74%	1,12%	-1,32%	0,34%	7,07%	-10,54%	39,32%
Referenzindex	0,79%	1,15%	-1,28%	0,48%	7,38%	-10,04%	43,39%
Abweichung	-0,05%	-0,03%	-0,04%	-0,14%	-0,31%	-0,49%	-4,07%

Kalenderjahr Wertentwicklung* (Quelle: Fund Admin)

	2025	2024	2023	2022	2021	2020	2019	2018	2017	2016
Portfolio ohne Ausgabeaufschlag	0,17%	1,71%	7,34%	-18,74%	-3,69%	4,88%	6,66%	0,69%	0,00%	3,08%
Referenzindex	0,29%	1,86%	7,36%	-18,65%	-3,51%	5,10%	6,89%	0,91%	0,22%	3,30%
Abweichung	-0,13%	-0,15%	-0,02%	-0,09%	-0,18%	-0,23%	-0,23%	-0,22%	-0,22%	-0,22%

* Quelle : Amundi. Die Entwicklungen in der Vergangenheit lassen keine Rückschlüsse auf aktuelle und künftige Ergebnisse zu und sind keine Garantie für künftige Erträge. Die eventuellen Gewinne oder Verluste berücksichtigen nicht die gegebenenfalls vom Anleger zu tragenden Kosten, Gebühren und Abgaben, die bei der Emission oder der Rücknahme von Anteilen anfallen (z.B.: Steuern, Vermittlungsgebühren oder sonstige vom Intermediär erhobene Gebühren). Wenn die Performances in einer anderen Währung als dem Euro berechnet werden, können die eventuell entstandenen Gewinne oder Verluste Wechselkursschwankungen unterliegen (d.h. sie können zu- oder abnehmen). Der Spread entspricht der Differenz zwischen der Performance des Portfolios und der des Index.

Risikoindikatoren (Quelle: Fund Admin)

	1 Jahr	3 Jahre	seit Auflegung *
Portfolio Volatilität	3,66%	4,68%	4,92%
Referenzindex Volatilität	3,67%	4,69%	4,92%
Tracking Error ex-post	0,03%	0,07%	0,04%
Sharpe Ratio	-0,45	-0,15	0,28

* Die Volatilität ist ein statistischer Indikator, der die Schwankungen eines Vermögenswerts um seinen Mittelwert misst. Beispielsweise entspricht eine Marktschwankung von +/- 1,5% pro Tag einer Volatilität von 25% pro Jahr. Je höher die Volatilität, desto höher das Risiko. Tracking Error

ANLEIHEN ■

Das Investmentteam



Stéphanie Pless
Head of Inflation



Olivier Chatelot
Lead Portfolio Manager



Jean-Marc Guiot
Co-Portfolio Manager

Angaben des Portefeuilles (Quelle : Amundi)

Informationen (Quelle : Amundi)

Anlageklasse : **Anleihen**
Klassifizierung : **Eurozone**
Referenzwährung des Index : **EUR**
Anzahl der Titel : **397**

Indikatoren (Quelle : Fund Admin)

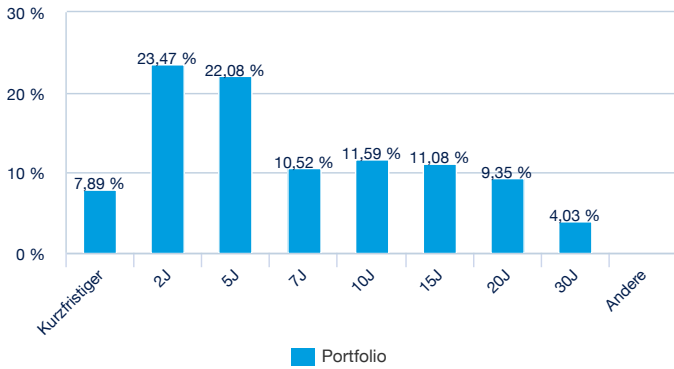
	Portfolio
Modifizierte Duration ¹	6,88
Durchschnittliches Rating ²	A
Renditen	3,17%

¹ Die modifizierte Duration (in Punkten) zeigt die prozentuale Änderung des Preises bei einer Veränderung des Referenzzinssatzes um 1%.

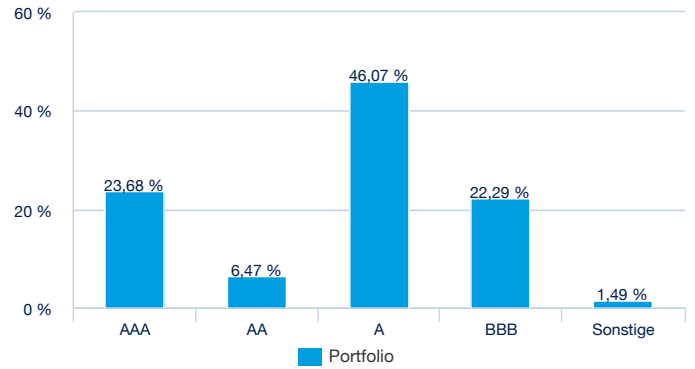
² Basierend auf Anleihen und CDS, jedoch ohne sonstige Derivate

Aufteilung (Quelle : Amundi)

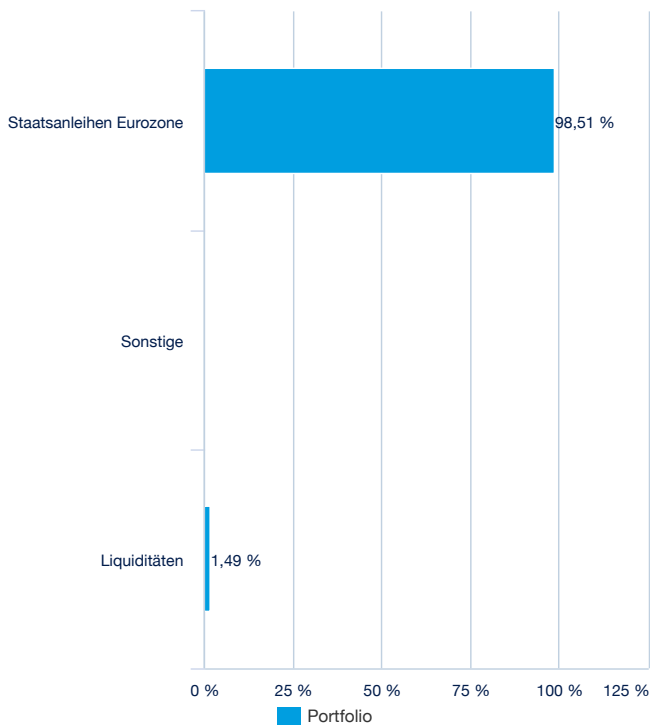
Nach Laufzeit (Quelle : Amundi)



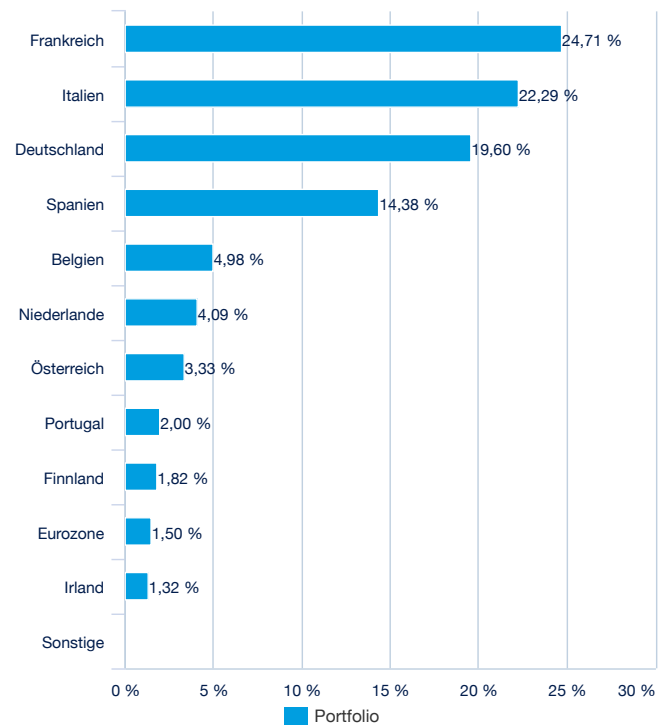
Nach Rating (Quelle : Amundi)



Nach Emittent (Quelle : Amundi)



Nach Ländern (Quelle : Amundi)



ANLEIHEN ■

Haupteigenschaften (Quelle: Amundi)

Rechtsform	OGAW nach luxemburgischem Recht
OGAW konform	OGAW
Verwaltungsgesellschaft	Amundi Luxembourg SA
Administrator	CACEIS Bank, Luxembourg Branch
Depotbank	CACEIS Bank, Luxembourg Branch
Unabhängiger Wirtschaftsprüfer	DELOITTE AUDIT
Auflagedatum der Anlageklasse	05/04/2018
Datum der ersten NAV	22/06/2009
Referenzwährung der Anteilsklasse	EUR
Klassifizierung	-
Ertragsverwendung	Thesaurierend
ISIN-Code	LU1681046261
Mindestanlage am Sekundärmarkt	1 Anteil(e)
Häufigkeit der Berechnung des Nettoinventarwerts	Täglich
Verwaltungsgebühren und sonstige Verwaltungs- oder Betriebskosten	0,14%
Empfohlene Mindestanlagedauer	5 Jahre
Fiskaljahresende	September
Führender Market Maker	SGCIB

Handelsinformationen (Quelle : Amundi)

Börsenplätze	Währung	Ticker Bloomberg	INAV Bloomberg	RIC Reuters	INAV Reuters
Six Swiss Exchange	EUR	CB3 SW	INCB3	CB3.S	INCB3EURINAV=SOLA
Deutsche Boerse (Xetra)	EUR	CB3G GY	INCB3	CB3G.DE	INCB3EURINAV=SOLA
Euronext Paris	EUR	CB3 FP	INCB3	CB3.PA	INCB3EURINAV=SOLA
Euronext Milan	EUR	CB3 IM	INCB3	CB3.MI	INCB3EURINAV=SOLA

Kontakt

ETF Sales Ansprechpartner

Frankreich & Luxemburg	+33 (0)1 76 32 65 76
Deutschland & Österreich	+49 (0) 800 111 1928
Italien	+39 02 0065 2965
Schweiz (Deutsch)	+41 44 588 99 36
Schweiz (Französisch)	+41 22 316 01 51
Vereinigtes Königreich (Retail)	+44 (0) 20 7 074 9598
Vereinigtes Königreich (Institutional)	+44 (0) 800 260 5644
Niederlande	+31 20 794 04 79
Nordische Länder	+46 8 5348 2271
Hong Kong	+65 64 39 93 50
Spanien	+34 914 36 72 45

ETF Capital Markets Ansprechpartner

Téléphone	+33 (0)1 76 32 19 93
Bloomberg IB Chat	Capital Markets Amundi ETF
	Capital Markets Amundi HK ETF

ETF Trading Ansprechpartner

SG CIB	+33 (0)1 42 13 38 63
BNP Paribas	+44 (0) 207 595 1844

Amundi Kontakt

Amundi ETF
 90 bd Pasteur
 CS 21564
 75 730 Paris Cedex 15 - France
Hotline : +33 (0)1 76 32 47 74
info-etf@amundi.com

ANLEIHEN ■

Index-Anbieter

BLOOMBERG® ist ein Warenzeichen und ein Dienstleistungszeichen von Bloomberg Finance L.P. BARCLAYS® ist ein Warenzeichen und Dienstleistungszeichen von Barclays Bank Plc in lizenziierter Verwendung. Bloomberg Finance L.P. und ihre verbundenen Unternehmen, einschließlich Bloomberg Index Services Limited („BISL“) (zusammen „Bloomberg“) oder die Lizenzgeber von Bloomberg besitzen alle Eigentumsrechte am „IndexSM.“ Weder Barclays Bank PLC, Barclays Capital Inc. noch eines seiner verbundenen Unternehmen (gemeinsam „Barclays“) noch Bloomberg ist Emittent oder Produzent des Teilfonds. Bloomberg und Barclays haben keinerlei Verantwortlichkeiten, Obliegenheiten oder Verpflichtungen gegenüber den Anlegern des Teilfonds. Der Index ist lizenziert für die Nutzung durch Amundi Asset Management als Emittent des Teilfonds. Die Beziehung zwischen Bloomberg und Barclays und dem Emittenten in Bezug auf den Index besteht ausschließlich in der Lizenzierung des Index, welcher von BISL oder dessen Rechtsnachfolger ohne Berücksichtigung des Emittenten, des Teilfonds oder der Eigentümer des Teilfonds ermittelt, zusammengestellt und berechnet wird. Darüber hinaus kann der Emittent des Teilfonds eigene Geschäfte mit Barclays bezüglich des Index in Verbindung mit dem Teilfonds tätigen. Die Anleger erwerben den Teilfonds vom Emittenten. Die Anleger erwerben weder eine Beteiligung am Index, noch gehen sie im Rahmen der Anlage in den Teilfonds irgendeine Beziehung mit Bloomberg oder Barclays ein. Der Teilfonds wird von „Bloomberg oder Barclays“ weder gesponsert noch unterstützt, verkauft oder gefördert. Weder Bloomberg noch Barclays geben ausdrückliche oder stillschweigende Zusicherungen oder Gewährleistungen hinsichtlich der Ratsamkeit einer Anlage in die Teilfonds oder der Ratsamkeit von Anlagen in Wertpapieren generell oder der Fähigkeit des Index zur Verfolgung korrespondierender oder relativer Marktentwicklung. Weder Bloomberg noch Barclays haben die Rechtmäßigkeit oder Eignung der Teilfonds bezüglich jedweder natürlicher oder juristischer Personen bestätigt. Weder Bloomberg noch Barclays sind für die Festlegung des Zeitpunktes, der Preise oder der Mengen der zu emittierenden Teilfonds verantwortlich oder haben daran mitgewirkt. Weder Bloomberg noch Barclays sind in irgendeiner Weise verpflichtet, die Bedürfnisse des Emittenten oder der Eigentümer des Teilfonds oder jeglicher Dritter bei der Bestimmung, Zusammenstellung oder Berechnung des Index zu berücksichtigen. Weder Bloomberg noch Barclays haben eine Verpflichtung oder Haftung in Zusammenhang mit der Verwaltung, dem Vertrieb oder dem Handel der Teilfonds. Der Lizenzvertrag zwischen Bloomberg und Barclays ist ausschließlich zugunsten Bloomberg und Barclays und nicht der Eigentümer der Teilfonds, der Anleger oder anderer Dritter bestimmt. Weiterhin ist der Lizenzvertrag zwischen Amundi Asset Management und Bloomberg ausschließlich zugunsten von Amundi Asset Management und Bloomberg und nicht der Eigentümer der Teilfonds, der Anleger oder anderer Dritter bestimmt. WEDER BLOOMBERG NOCH BARCLAYS ÜBERNEHMEN IN IRGEND EINER FORM DIE HAFTUNG FÜR EMITTENTEN, ANLEGER ODER ANDERE DRITTE BEZÜGLICH DER QUALITÄT, GENAUIGKEIT UND/ODER VOLLSTÄNDIGKEIT DES INDEX ODER JEDLICHER DARIN ENTHALTENER DATEN ODER FÜR UNTERBRECHUNGEN BEI DER BEREITSTELLUNG DES INDEX. WEDER BLOOMBERG NOCH BARCLAYS GEBEN AUSDRÜCKLICHE ODER STILLSCHWEIGENDE GEWÄHRLEISTUNGEN BEZÜGLICH ZU ERHALTENDER ERGEBNISSE DURCH DEN EMITTENTEN, DIE ANLEGER ODER ANDERE NATÜRLICHE ODER JURISTISCHE PERSONEN DURCH DIE NUTZUNG DES INDEX ODER JEDLICHER DARIN ENTHALTENER DATEN. WEDER BLOOMBERG NOCH BARCLAYS GEBEN AUSDRÜCKLICHE ODER STILLSCHWEIGENDE GEWÄHRLEISTUNGEN UND JEDER DER BEIDEN LEHNT HIERMIT ALLE GEWÄHRLEISTUNGEN FÜR MARKTGÄNGIGKEIT ODER EIGNUNG FÜR EINEN BESTIMMTEN ZWECK ODER EINE BESTIMMTE VERWENDUNG IN BEZUG AUF DEN INDEX ODER JEDLICHE DARIN ENTHALTENE DATEN AB. BLOOMBERG BEHÄLT SICH DAS RECHT VOR, DIE BERECHNUNGS- ODER VERÖFFENTLICHUNGSMETHODE DES INDEX ZU ÄNDERN UND WEDER BLOOMBERG NOCH BARCLAYS SIND FÜR FEHLKALKULATIONEN ODER UNWAHRE, VERZÖGERTE ODER UNTERBROCHENE VERÖFFENTLICHUNG IN BEZUG AUF JEDLICHE TEILE DES INDEX VERANTWORTLICH ZU MACHEN. WEDER BLOOMBERG NOCH BARCLAYS HAFTEN FÜR SCHÄDEN, EINSCHLIESSLICH UND OHNE EINSCHRÄNKUNG ALLER BESONDEREN, INDIRECTEN ODER FOLGESCHÄDEN ODER ENTGANGENER GEWINNE AUS DER NUTZUNG DES INDEX.

Wichtige Hinweise

Dieses Dokument dient nur zu Informationszwecken und stellt keinesfalls eine Anlageberatung, Finanzanalyse oder eine Aufforderung zum Kauf oder Verkauf von Anteilen oder Aktien der in diesem Dokument präsentierten FCP, FCPE, SICAV, SICAV-Teilfonds oder SPPICAV („die OGA“) dar und darf keinesfalls so ausgelegt werden. Dieses Dokument stellt nicht die Grundlage eines Vertrages oder einer Verpflichtung gleich welcher Art dar. Alle in diesem Dokument enthaltenen Angaben können ohne vorherige Ankündigung geändert werden. Der aktuelle Prospekt, die wesentlichen Anlegerinformationen („KIID“), die Satzung, der Jahres- und der Halbjahresbericht sind kostenlos und in gedruckter Form bei der Zahl- und Informationsstelle (Marcard, Stein & Co AG, Ballindamm 36, D-20095 Hamburg, Deutschland) erhältlich und auf unserer Website www.amundi.com verfügbar. Die Verwaltungsgesellschaft übernimmt keinerlei Haftung, weder direkt noch indirekt, die sich durch die Nutzung sämtlicher in diesem Dokument enthaltenen Angaben ergeben könnte. Die Verwaltungsgesellschaft haftet keinesfalls für Entscheidungen, die auf Grundlage dieser Angaben getroffen werden. Die Angaben in diesem Dokument werden Ihnen auf vertraulicher Basis mitgeteilt und dürfen ohne vorherige schriftliche Zustimmung der Verwaltungsgesellschaft von keinem Dritten und in keinem Land, in dem diese Veröffentlichung oder Nutzung geltenden Rechtsvorschriften zuwiderläuft, oder demzufolge die Verwaltungsgesellschaft oder ihre Fonds verpflichtet wären, sich im besagten Land bei Aufsichtsbehörden registrieren zu lassen, weder kopiert noch vervielfältigt noch geändert noch übersetzt noch veröffentlicht werden. Nicht alle OGA sind unbedingt im jeweiligen Rechtsgebiet sämtlicher Anleger eingetragen. Anlegen beinhaltet Risiken: Die Wertentwicklungen in der Vergangenheit der in diesem Dokument präsentierten OGA sowie die auf Basis dieser Wertentwicklungen durchgeführten Simulationen sind kein verlässlicher Indikator für zukünftige Wertentwicklungen. Sie lassen keine Rückschlüsse auf den künftigen Wertverlauf zu. Der Wert der Anteile oder Aktien der OGA unterliegt den Preisschwankungen auf dem Markt. Daher können die getätigten Anlagen sowohl steigen als auch fallen. Somit können Zeichner der OGA ihr anfänglich investiertes Kapital ganz oder teilweise verlieren. An den OGA interessierte Personen müssen vor jeder Zeichnung sicherstellen, dass die Zeichnung mit den auf sie zutreffenden Gesetzen vereinbar ist, sich der steuerlichen Folgen einer solchen Anlage vergewissern und die geltenden gesetzlich vorgeschriebenen Dokumente jedes OGA zur Kenntnis nehmen. Die Daten dieses Dokuments stammen von der Verwaltungsgesellschaft (sofern nicht anders angegeben). Das Datum der Daten in diesem Dokument ist das oben im Dokument angegebene Datum, sofern nicht anders angegeben.

Dieses Dokument ist ausschließlich für institutionelle, professionelle, qualifizierte oder erfahrene Anleger und Vertriebsstellen bestimmt. Es darf nicht an die breite Öffentlichkeit, Privatkunden oder Einzelanleger in irgendeinem Land und nicht an „US-Personen“ ausgegeben werden. Darüber hinaus sollte ein solcher Anleger in der Europäischen Union ein „professioneller“ Anleger im Sinne der Richtlinie 2004/39/EG vom 21. April 2004 über Märkte für Finanzinstrumente („MIFID“) bzw. im Sinne der jeweiligen lokalen Vorschriften und, im Hinblick auf das Angebot in der Schweiz, ein „qualifizierter Anleger“ im Sinne der Bestimmungen des schweizerischen Gesetzes über die kollektiven Kapitalanlagen (KAG), der schweizerischen Verordnung über die kollektiven Kapitalanlagen vom 22. November 2006 (KKV) und des Rundschreibens 08/8 der FINMA im Sinne der Gesetzgebung über die kollektiven Kapitalanlagen vom 20. November 2008 sein. Das Dokument darf in der Europäischen Union unter keinen Umständen an nicht „professionelle“ Anleger im Sinne der MIFID oder der jeweiligen lokalen Vorschriften oder in der Schweiz an Anleger, auf welche die in den geltenden Gesetzen und Vorschriften enthaltene Definition von „qualifizierten Anlegern“ nicht zutrifft, ausgegeben werden.