

Amundi S&P 500 Swap UCITS ETF USD Acc

FACTSHEET

Marketing-Anzeige

30/04/2026

AKTIEN

Wesentliche Informationen (Quelle : Amundi)

Nettoinventarwert (NAV) : 143,59 (USD)
 Datum des NAV : 30/04/2026
 Fondsvolumen : 7.221,36 (Millionen USD)
 ISIN-Code : LU1681049018
 WKN : A2H575
 Nachbildungsart : Synthetische Replikation
 Referenzindex : S&P 500

Anlageziel

Dieser ETF hat das Ziel die Performance des S&P 500 Indizes sowohl in steigenden als auch in fallenden Märkten so genau wie möglich zu replizieren.

Risiko-indikator (Quelle: Fund Admin)



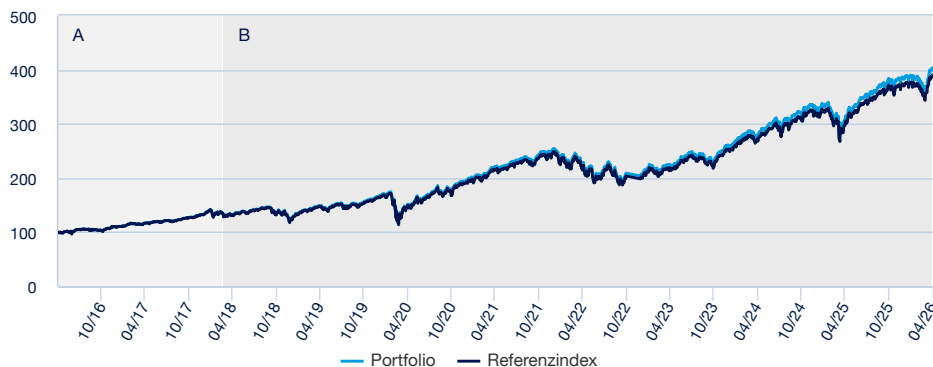
Niedrigeres Risiko

Höheres Risiko

⚠ Der Risiko-Indikator beruht auf der Annahme, dass Sie das Produkt für 5 Jahre lang halten. Der Gesamtrisikoindikator hilft Ihnen, das mit diesem Produkt verbundene Risiko im Vergleich zu anderen Produkten einzuschätzen. Er zeigt, wie hoch die Wahrscheinlichkeit ist, dass Sie bei diesem Produkt Geld verlieren, weil sich die Märkte in einer bestimmten Weise entwickeln oder wir nicht in der Lage sind, Sie auszubehalten.

Wertentwicklung (Quelle: Fondsadministrator) - Die frühere Wertentwicklung lässt nicht auf zukünftige Renditen schließen.

Wertentwicklung des Nettoinventarwertes (NAV) * von 02/05/2016 bis 30/04/2026 (Quelle : Fund Admin)



A : Sur la base des performances réalisées depuis la date de lancement du Fonds français « AMUNDI ETF S&P 500 UCITS ETF » géré par Amundi Asset Management et absorbé par « AMUNDI S&P 500 » le 22.03.2018
 B : Wertentwicklung des Teilfonds seit dem Zeitpunkt seiner Auflegung

Kumulierte Wertentwicklung* (Quelle: Fondsadministrator)

seit dem	seit dem	1 Monat	3 Monate	1 Jahr	3 Jahre	5 Jahre	seit dem
	31/12/2025	31/03/2026	30/01/2026	30/04/2025	28/04/2023	30/04/2021	02/07/2010
Portfolio ohne Ausgabeaufschlag	5,63%	10,47%	4,14%	30,80%	79,17%	83,75%	797,97%
Referenzindex	5,59%	10,47%	4,10%	30,57%	77,98%	81,40%	765,71%
Abweichung	0,05%	0,00%	0,04%	0,23%	1,19%	2,35%	32,26%

Kalenderjahr Wertentwicklung* (Quelle: Fund Admin)

	2025	2024	2023	2022	2021	2020	2019	2018	2017	2016
Portfolio ohne Ausgabeaufschlag	17,65%	24,78%	26,06%	-18,24%	28,60%	18,37%	31,37%	-4,57%	21,51%	11,45%
Referenzindex	17,43%	24,50%	25,67%	-18,51%	28,16%	17,75%	30,70%	-4,94%	21,10%	11,23%
Abweichung	0,22%	0,27%	0,39%	0,27%	0,44%	0,62%	0,67%	0,38%	0,41%	0,22%

* Quelle : Amundi. Die Entwicklungen in der Vergangenheit lassen keine Rückschlüsse auf aktuelle und künftige Ergebnisse zu und sind keine Garantie für künftige Erträge. Die eventuellen Gewinne oder Verluste berücksichtigen nicht die gegebenenfalls vom Anleger zu tragenden Kosten, Gebühren und Abgaben, die bei der Emission oder der Rücknahme von Anteilen anfallen (z.B.: Steuern, Vermittlungsgebühren oder sonstige vom Intermediär erhobene Gebühren). Wenn die Performances in einer anderen Währung als dem Euro berechnet werden, können die eventuell entstandenen Gewinne oder Verluste Wechselkursschwankungen unterliegen (d.h. sie können zu- oder abnehmen). Der Spread entspricht der Differenz zwischen der Performance des Portfolios und der des Index.

Risikoindikatoren (Quelle: Fund Admin)

	1 Jahr	3 Jahre	seit Auflegung *
Portfolio Volatilität	13,28%	14,47%	16,13%
Referenzindex Volatilität	13,28%	14,47%	16,13%
Tracking Error ex-post	0,03%	0,03%	0,08%
Sharpe Ratio	2,03	1,13	0,82

* Die Volatilität ist ein statistischer Indikator, der die Schwankungen eines Vermögenswerts um seinen Mittelwert misst. Beispielsweise entspricht eine Marktschwankung von +/- 1,5% pro Tag einer Volatilität von 25% pro Jahr. Je höher die Volatilität, desto höher das Risiko. Tracking Error

AKTIEN ■

Das Investmentteam



Sébastien Foy

Responsable de l'équipe de gestion - Indiciel Synthétique



Hamid Drali

Investmentfondsverwalter



Moussa Thioye

Co-Portfolio Manager

Index-Daten (Quelle: Amundi)

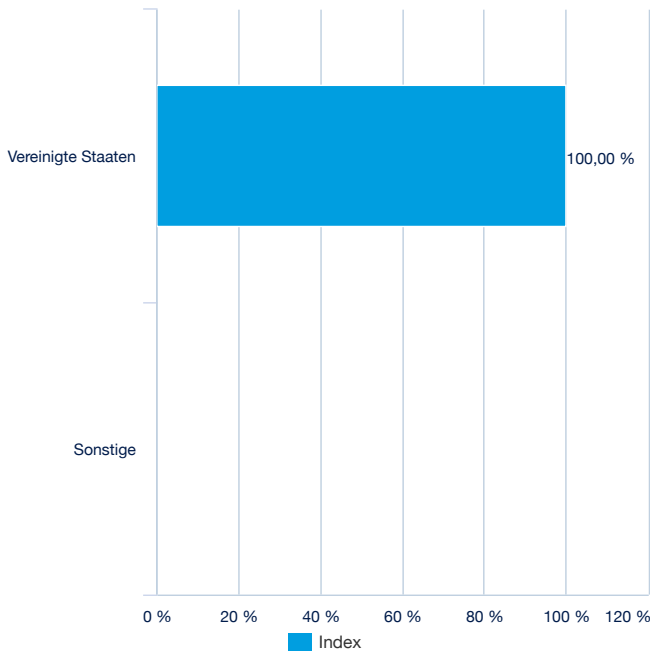
Beschreibung

Der S&P 500 Index ist ein Aktienindex, der die 500 führenden, in den USA gehandelten Wertpapiere nach Marktkapitalisierung repräsentiert.

Informationen (Quelle : Amundi)

Anlageklasse : **Aktien**
 Klassifizierung : **USA**
 Referenzwährung des Index : **USD**
 Anzahl der Titel : **503**

Aufteilung nach Ländern (Quelle : Amundi)

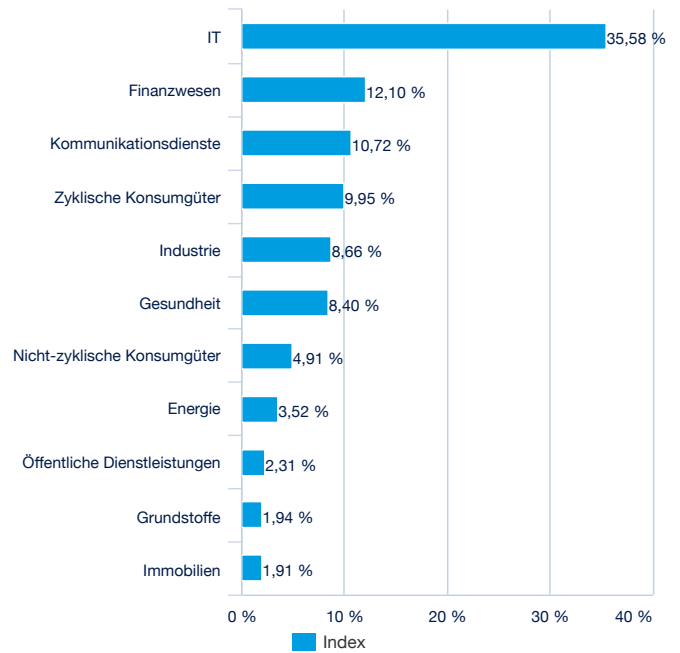


Die größten Index-Positionen (Quelle : Amundi)

Unternehmen	% vom Aktiva (Index)
NVIDIA CORP	8,32%
APPLE INC	6,49%
MICROSOFT CORP	5,16%
AMAZON.COM INC	4,20%
ALPHABET INC CL A	3,33%
BROADCOM INC	3,15%
ALPHABET INC CL C	2,66%
META PLATFORMS INC-CLASS A	2,39%
TESLA INC	1,72%
BERKSHIRE HATHAWAY INC-CL B	1,43%
Summe	38,85%

Nur zu Illustrationszwecken und keine Empfehlung zum Kauf oder Verkauf von Wertpapieren.

Aufteilung nach Sektoren (Quelle : Amundi)



AKTIEN ■

Haupteigenschaften (Quelle: Amundi)

Rechtsform	OGAW nach luxemburgischem Recht
OGAW konform	OGAW
Verwaltungsgesellschaft	Amundi Luxembourg SA
Administrator	CACEIS Bank, Luxembourg Branch
Depotbank	CACEIS Bank, Luxembourg Branch
Unabhängiger Wirtschaftsprüfer	DELOITTE AUDIT
Auflieddatum der Anlageklasse	22/03/2018
Datum der ersten NAV	02/07/2010
Referenzwährung der Anteilklasse	USD
Klassifizierung	-
Ertragsverwendung	Thesaurierend
ISIN-Code	LU1681049018
Mindestanlage am Sekundärmarkt	1 Anteil(e)
Häufigkeit der Berechnung des Nettoinventarwerts	Täglich
Verwaltungsgebühren und sonstige Verwaltungs- oder Betriebskosten	0,15%
Empfohlene Mindestanlagedauer	5 Jahre
Fiskaljahresende	September
Führender Market Maker	BNP Paribas

Handelsinformationen (Quelle : Amundi)

Börsenplätze	Währung	Ticker Bloomberg	INAV Bloomberg	RIC Reuters	INAV Reuters
Six Swiss Exchange	USD	500USD SW	I500U	500USD.S	500U=BNPP
Euronext Paris	USD	500U FP	I500U	500U.PA	500U=BNPP
LSE	USD	500U LN	I500U	500U.L	500U=BNPP
LSE	GBP	500G LN	-	500G.L	-
Euronext Amsterdam	EUR	500E NA	-	500U.AS	-
Bolsa Mexicana de Valores	MXN	500UN MM	-	-	-

Kontakt

ETF Sales Ansprechpartner

Frankreich & Luxemburg	+33 (0)1 76 32 65 76
Deutschland & Österreich	+49 (0) 800 111 1928
Italien	+39 02 0065 2965
Schweiz (Deutsch)	+41 44 588 99 36
Schweiz (Französisch)	+41 22 316 01 51
Vereinigtes Königreich (Retail)	+44 (0) 20 7 074 9598
Vereinigtes Königreich (Institutional)	+44 (0) 800 260 5644
Niederlande	+31 20 794 04 79
Nordische Länder	+46 8 5348 2271
Hong Kong	+65 64 39 93 50
Spanien	+34 914 36 72 45

ETF Capital Markets Ansprechpartner

Téléphone	+33 (0)1 76 32 19 93
Bloomberg IB Chat	Capital Markets Amundi ETF Capital Markets Amundi HK ETF

ETF Trading Ansprechpartner

BNP Paribas	+33 (0)1 40 14 60 01
Kepler Cheuvreux	+33 (0)1 53 65 35 25

Amundi Kontakt

Amundi ETF
90 bd Pasteur
CS 21564
75 730 Paris Cedex 15 - France
Hotline : +33 (0)1 76 32 47 74
info-ett@amundi.com

AKTIEN ■

Index-Anbieter

DER TEILFONDS WIRD VON STANDARD & POOR'S UND SEINEN TOCHTERGESELLSCHAFTEN („S&P“) WEDER GESPONSERT NOCH UNTERSTÜTZT, VERKAUFT ODER GEFÖRDERT. S&P MACHT KEINE AUSDRÜCKLICHEN ODER STILLSCHWEIGENDEN ZUSAGEN BZW. ZUSICHERUNGEN UND GIBT KEINE EBENSOLCHEN GARANTIE GEGENÜBER DEN INHABERN DES TEILFONDS ODER MITGLIEDERN DER ÖFFENTLICHKEIT HINSICHTLICH DER RATSAMKEIT EINER ANLAGE IN WERTPAPIEREN IM ALLGEMEINEN BZW. DIESEN TEILFONDS IM BESONDEREN ODER DER FÄHIGKEIT DES INDEX ZUR NACHBILDUNG DER WERTENTWICKLUNG BESTIMMTER FINANZMÄRKTE UND/ODER VON TEILEN DIESER FINANZMÄRKTE UND/ODER GRUPPEN ODER KLASSEN VON ANLAGEN AB. S&P'S EINZIGE BEZIEHUNG ZU AMUNDI BESTEHT IN DER LIZENZIERUNG BESTIMMTER MARKEN UND HANDELSNAMEN SOWIE DES INDEX, DER VON S&P OHNE BERÜCKSICHTIGUNG VON AMUNDI ODER DES TEILFONDS ERMITTELT, ZUSAMMENGESTELLT UND BERECHNET WIRD. S&P IST IN KEINER WEISE VERPFLICHTET, DIE ANFORDERUNGEN VON AMUNDI ODER DEN ANLEGERN BEI DER ERMITTLUNG, ZUSAMMENSTELLUNG ODER BERECHNUNG DES INDEX IN BETRACHT ZU ZIEHEN. S&P IST NICHT VERANTWORTLICH FÜR DIE ERMITTLUNG DER PREISE UND DES NETTOINVENTARWERTES DES TEILFONDS ODER DIE FESTLEGUNG DES ZEITPUNKTS FÜR DIE AUFLGUNG ODER DEN VERTRIEB DES TEILFONDS ODER DIE ERMITTLUNG ODER BERECHNUNG DES ANTEILPREISES S&P TRÄGT KEINE VERPFLICHTUNG ODER HAFTUNG IN VERBINDUNG MIT DER VERWALTUNG BZW. VERMARKTUNG DES FONDS ODER DEM HANDEL MIT DEM TEILFONDS. S&P GARANTIIERT NICHT DIE RICHTIGKEIT UND/ODER DIE VOLLSTÄNDIGKEIT DES INDEX SOWIE DER DARIN ENTHALTENEN DATEN UND S&P ÜBERNIMMT KEINE HAFTUNG FÜR FEHLER, AUSLASSUNGEN ODER UNTERBRECHUNGEN. S&P GIBT KEINE AUSDRÜCKLICHE ODER STILLSCHWEIGENDE GARANTIE UND MACHT KEINE EBENSOLCHEN ZUSAGEN BZW. ZUSICHERUNGEN HINSICHTLICH DER DURCH DIE NUTZUNG DES INDEX UND DER DARIN ENTHALTENEN DATEN ERZIELBAREN ERGEBNISSE FÜR AMUNDI, DIE ANLEGER ODER SONSTIGE NATÜRLICHE ODER JURISTISCHE PERSONEN. S&P GIBT KEINE AUSDRÜCKLICHEN ODER STILLSCHWEIGENDEN GARANTIE AB, MACHT KEINE EBENSOLCHEN ZUSAGEN BZW. ERKLÄRUNGEN UND SCHLIESST AUSDRÜCKLICH JEGLICHE GEWÄHRLEISTUNGEN ODER ZUSICHERUNGEN DER MARKTGÄNGIGKEIT ODER EIGNUNG FÜR EINEN BESTIMMTEN ZWECK ODER EINE BESTIMMTE VERWENDUNG SOWIE ALLE ANDEREN AUSDRÜCKLICHEN ODER STILLSCHWEIGENDEN GARANTIE IM HINBLICK AUF DEN INDEX UND DIE DARIN ENTHALTENEN DATEN AUS. INSBESONDERE IST S&P NICHT EINMAL DANN IN IRGENDWEISE FÜR BESONDERE, INDIREKTE ODER FOLGESCHÄDEN (EINSCHLIESSLICH ENTGANGENER GEWINNE) SOWIE SCHÄDEN DURCH SCHADENSERSATZ MIT STRAFCHARAKTER HAFTBAR, DIE AUS DER NUTZUNG DES INDEX ODER DER DARIN ENTHALTENEN DATEN ENTSTEHEN, WENN S&P ÜBER DIE MÖGLICHKEIT SOLCHER SCHÄDEN IN KENNNTNIS GESETZT WURDE.

Wichtige Hinweise

Dieses Dokument dient nur zu Informationszwecken und stellt keinesfalls eine Anlageberatung, Finanzanalyse oder eine Aufforderung zum Kauf oder Verkauf von Anteilen oder Aktien der in diesem Dokument präsentierten FCP, FCPE, SICAV, SICAV-Teilfonds oder SPICAV („die OGA“) dar und darf keinesfalls so ausgelegt werden. Dieses Dokument stellt nicht die Grundlage eines Vertrages oder einer Verpflichtung gleich welcher Art dar. Alle in diesem Dokument enthaltenen Angaben können ohne vorherige Ankündigung geändert werden. Der aktuelle Prospekt, die wesentlichen Anlegerinformationen („KIID“), die Satzung, der Jahres- und der Halbjahresbericht sind kostenlos und in gedruckter Form bei der Zahl- und Informationsstelle (Marcard, Stein & Co AG, Ballindamm 36, D-20095 Hamburg, Deutschland) erhältlich und auf unserer Website www.amundi.com verfügbar. Die Verwaltungsgesellschaft übernimmt keinerlei Haftung, weder direkt noch indirekt, die sich durch die Nutzung sämtlicher in diesem Dokument enthaltenen Angaben ergeben könnte. Die Verwaltungsgesellschaft haftet keinesfalls für Entscheidungen, die auf Grundlage dieser Angaben getroffen werden. Die Angaben in diesem Dokument werden Ihnen auf vertraulicher Basis mitgeteilt und dürfen ohne vorherige schriftliche Zustimmung der Verwaltungsgesellschaft von keinem Dritten und in keinem Land, in dem diese Veröffentlichung oder Nutzung geltenden Rechtsvorschriften zuwiderläuft, oder demzufolge die Verwaltungsgesellschaft oder ihre Fonds verpflichtet wären, sich im besagten Land bei Aufsichtsbehörden registrieren zu lassen, weder kopiert noch vervielfältigt noch geändert noch übersetzt noch veröffentlicht werden. Nicht alle OGA sind unbedingt im jeweiligen Rechtsgebiet sämtlicher Anleger eingetragen. Anlagen beinhaltet Risiken: Die Wertentwicklungen in der Vergangenheit der in diesem Dokument präsentierten OGA sowie die auf Basis dieser Wertentwicklungen durchgeführten Simulationen sind kein verlässlicher Indikator für zukünftige Wertentwicklungen. Sie lassen keine Rückschlüsse auf den künftigen Wertverlauf zu. Der Wert der Anteile oder Aktien der OGA unterliegt den Preisschwankungen auf dem Markt. Daher können die getätigten Anlagen sowohl steigen als auch fallen. Somit können Zeichner der OGA ihr anfänglich investiertes Kapital ganz oder teilweise verlieren. An den OGA interessierte Personen müssen vor jeder Zeichnung sicherstellen, dass die Zeichnung mit den auf sie zutreffenden Gesetzen vereinbar ist, sich der steuerlichen Folgen einer solchen Anlage vergewissern und die geltenden gesetzlich vorgeschriebenen Dokumente jedes OGA zur Kenntnis nehmen. Die Daten dieses Dokuments stammen von der Verwaltungsgesellschaft (sofern nicht anders angegeben). Das Datum der Daten in diesem Dokument ist das oben im Dokument angegebene Datum, sofern nicht anders angegeben.

Dieses Dokument ist ausschließlich für institutionelle, professionelle, qualifizierte oder erfahrene Anleger und Vertriebsstellen bestimmt. Es darf nicht an die breite Öffentlichkeit, Privatkunden oder Einzelanleger in irgendeinem Land und nicht an „US-Personen“ ausgegeben werden. Darüber hinaus sollte ein solcher Anleger in der Europäischen Union ein „professioneller“ Anleger im Sinne der Richtlinie 2004/39/EG vom 21. April 2004 über Märkte für Finanzinstrumente („MIFID“) bzw. im Sinne der jeweiligen lokalen Vorschriften und, im Hinblick auf das Angebot in der Schweiz, ein „qualifizierter Anleger“ im Sinne der Bestimmungen des schweizerischen Gesetzes über die kollektiven Kapitalanlagen (KAG), der schweizerischen Verordnung über die kollektiven Kapitalanlagen vom 22. November 2006 (KKV) und des Rundschreibens 08/8 der FINMA im Sinne der Gesetzgebung über die kollektiven Kapitalanlagen vom 20. November 2008 sein. Das Dokument darf in der Europäischen Union unter keinen Umständen an nicht „professionelle“ Anleger im Sinne der MIFID oder der jeweiligen lokalen Vorschriften oder in der Schweiz an Anleger, auf welche die in den geltenden Gesetzen und Vorschriften enthaltene Definition von „qualifizierten Anlegern“ nicht zutrifft, ausgegeben werden.