

Amundi Core Nasdaq-100 Swap UCITS ETF Acc

FACTSHEET

Marketing-
Anzeige

31/05/2026

AKTIEN ■

Wesentliche Informationen (Quelle : Amundi)

Nettoinventarwert (NAV) : **123,38 (USD)**
 Datum des NAV : **29/05/2026**
 Fondsvolumen : **8.452,66 (Millionen USD)**
 ISIN-Code : **LU1829221024**
 WKN : **LYX00F**
 Nachbildungsart : **Synthetische Replikation**
 Referenzindex :
100% NASDAQ 100 NOTIONAL NET TOTAL RETURN
 Datum der ersten NAV : **06/09/2001**
 Erster NAV : -

Anlageziel

Der Amundi Nasdaq-100 II - Acc ist ein OGAW-konformer börsengehandelter Fonds mit dem Ziel, den Referenzindex NASDAQ-100 Notional Net Total Return Index so genau wie möglich abzubilden.

DEUTSCHE STEUERINFORMATIONEN

Mindestaktienquote: 92.0%
 Fondstyp nach InvStG: Aktienfonds

ETFs von Amundi sind effiziente, börsennotierte Anlageinstrumente, die Anlegern einen transparenten, liquiden und kostengünstigen Zugang zum Exposure des zugrundeliegenden Referenzindex bieten.

Risiko-indikator (Quelle: Fund Admin)



Niedrigeres Risiko

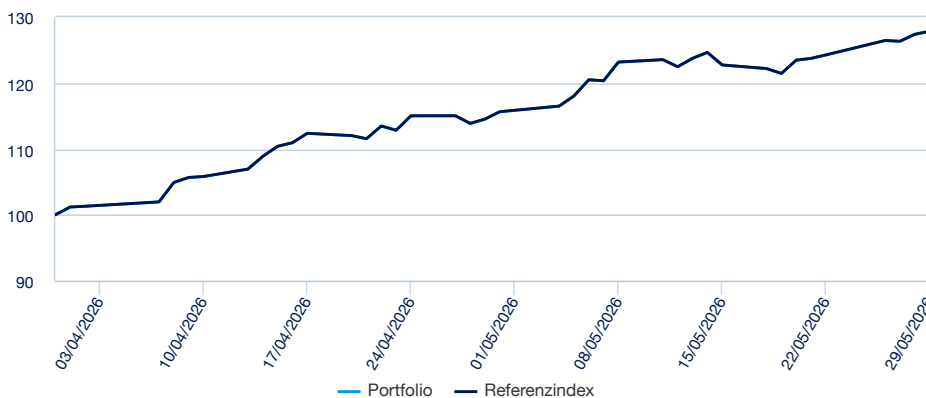
Höheres Risiko

⚠ Der Risiko-Indikator beruht auf der Annahme, dass Sie das Produkt für 5 Jahre lang halten. Der Gesamtrisikoindikator hilft Ihnen, das mit diesem Produkt verbundene Risiko im Vergleich zu anderen Produkten einzuschätzen. Er zeigt, wie hoch die Wahrscheinlichkeit ist, dass Sie bei diesem Produkt Geld verlieren, weil sich die Märkte in einer bestimmten Weise entwickeln oder wir nicht in der Lage sind, Sie auszubahlen.

« Technische Nettoinventarwerte können für jeden Kalendertag (ausgenommen Samstage und Sonntage), der weder ein Geschäftstag noch ein Handelstag ist, berechnet und veröffentlicht werden. Diese Technische Nettoinventarwerte können für jeden Kalendertag sind lediglich Richtwerte und bilden nicht die Grundlage für den Kauf, den Umtausch, die Rücknahme und/oder die Übertragung von Anteilen. »

Wertentwicklung (Quelle: Fondsadministrator) - Die frühere Wertentwicklung lässt nicht auf zukünftige Renditen schließen.

Wertentwicklung des Nettoinventarwertes (NAV) * von 31/03/2026 bis 29/05/2026 (Quelle : Fund Admin)



Risikoindikatoren (Quelle: Fund Admin)

	1 Jahr	3 Jahre	seit Auflegung *
Portfolio Volatilität	16,45%	19,20%	21,96%
Referenzindex Volatilität	16,45%	19,20%	-
Tracking Error ex-post	0,02%	0,03%	-
Sharpe Ratio	2,36	1,23	0,50

* Die Volatilität ist ein statistischer Indikator, der die Schwankungen eines Vermögenswerts um seinen Mittelwert misst. Beispielsweise entspricht eine Marktschwankung von +/- 1,5% pro Tag einer Volatilität von 25% pro Jahr. Je höher die Volatilität, desto höher das Risiko. Tracking Error

Kumulierte Wertentwicklung* (Quelle: Fondsadministrator)

seit dem	seit dem	1 Monat	3 Monate	1 Jahr	3 Jahre	5 Jahre	10 Jahre
	31/12/2025	30/04/2026	27/02/2026	30/05/2025	31/05/2023	28/05/2021	31/05/2016
Portfolio ohne Ausgabeaufschlag	20,32%	10,55%	21,66%	42,70%	116,06%	127,60%	610,90%
Referenzindex	20,36%	10,55%	21,68%	42,80%	116,16%	127,68%	613,76%
Abweichung	-0,04%	0,00%	-0,02%	-0,10%	-0,10%	-0,08%	-2,86%

Kalenderjahr Wertentwicklung* (Quelle: Fund Admin)

	2025	2024	2023	2022	2021
Portfolio ohne Ausgabeaufschlag	-	-	-	-	-
Referenzindex	-	-	-	-	-
Abweichung	-	-	-	-	-

Wir haben dieses Produkt auf einer Skala von 1 bis 7 in die Risikoklasse 5 eingestuft, wobei 5 einer mittelhohen Risikoklasse entspricht. Das Risiko potenzieller Verluste aus der künftigen Wertentwicklung wird als mittelhoch eingestuft. Bei ungünstigen Marktbedingungen ist es wahrscheinlich, dass unsere Fähigkeit beeinträchtigt wird, Sie auszuzahlen. Zusätzliche Risiken: Das Marktliquiditätsrisiko könnte die Schwankungen der Wertentwicklung des Produkts verstärken. Dieses Produkt beinhaltet keinen Schutz vor künftigen Marktentwicklungen, sodass Sie das angelegte Kapital ganz oder teilweise verlieren könnten. Neben den im Risikoindikator einberechneten Risiken können sonstige Risiken die Wertentwicklung des Teilfonds beeinträchtigen. Weitere Informationen finden Sie im Prospekt des MULTI UNITS LUXEMBOURG.

* Quelle : Amundi. Die Entwicklungen in der Vergangenheit lassen keine Rückschlüsse auf aktuelle und künftige Ergebnisse zu und sind keine Garantie für künftige Erträge. Die eventuellen Gewinne oder Verluste berücksichtigen nicht die gegebenenfalls vom Anleger zu tragenden Kosten, Gebühren und Abgaben, die bei der Emission oder der Rücknahme von Anteilen anfallen (z.B.: Steuern, Vermittlungsgebühren oder sonstige vom Intermediär erhobene Gebühren). Wenn die Performances in einer anderen Währung als dem Euro berechnet werden, können die eventuell entstandenen Gewinne oder Verluste Wechselkurschwankungen unterliegen (d.h. sie können zu- oder abnehmen). Der Spread entspricht der Differenz zwischen der Performance des Portfolios und der des Index.

AKTIEN ■

Index-Daten (Quelle: Amundi)

Beschreibung

Der NASDAQ-100 Notional Net Total Return Index beinhalten 100 der größten heimischen und internationalen nicht-Finanzdienstleister Wertpapiere, die am NASDAQ Stock Market gelistet sind, basierend auf deren Marktkapitalisierung. Der Index reflektiert Unternehmen über Industriegruppen hinweg und beinhaltet Computer, Biotechnologie, Gesundheit, Telekommunikation und Transport. Er beinhaltet keine Finanzdienstleister, inklusive Investmentfirmen.

Informationen (Quelle: Amundi)

Anlageklasse : **Aktien**
Klassifizierung : **USA**

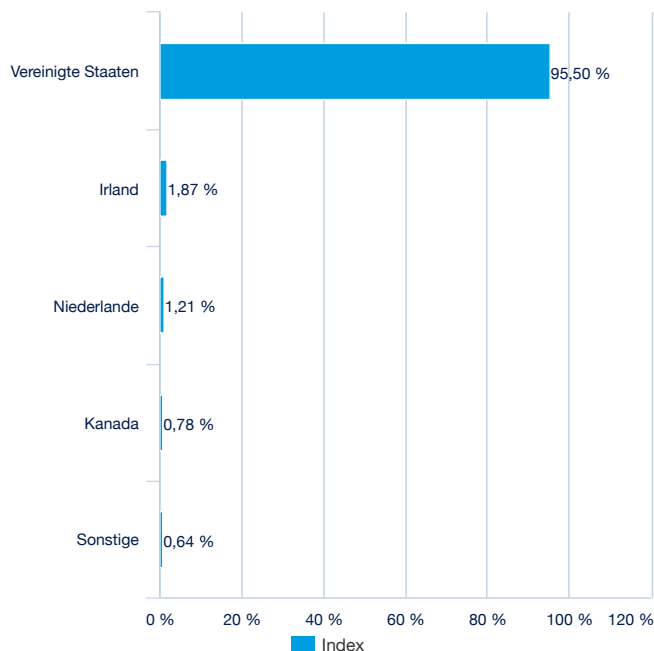
Anzahl der Titel : **101**

Die größten Index-Positionen (Quelle : Amundi)

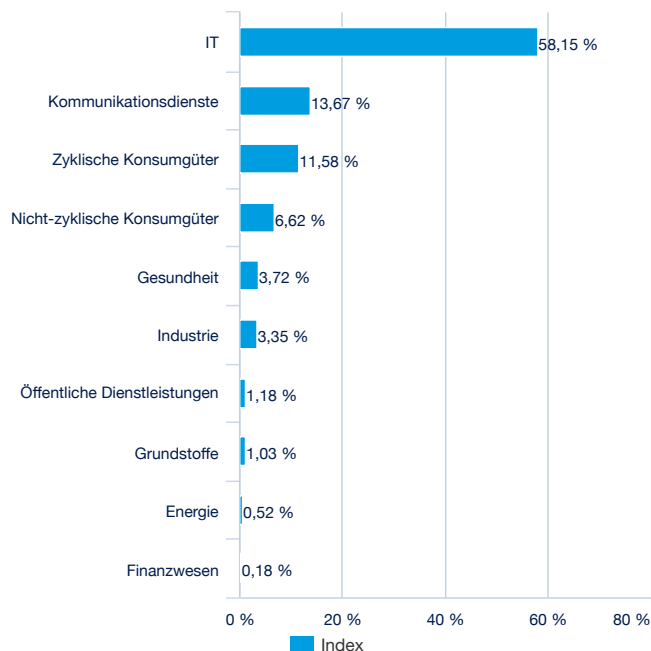
	% vom Aktiva (Index)
NVIDIA CORP	8,31%
APPLE INC	7,33%
MICROSOFT CORP	5,06%
AMAZON.COM INC	4,70%
MICRON TECHNOLOGY INC	4,58%
ADVANCED MICRO DEVICES	3,72%
ALPHABET INC CL A	3,63%
TESLA INC	3,52%
ALPHABET INC CL C	3,35%
BROADCOM INC	3,23%
Summe	47,44%

Nur zu Illustrationszwecken und keine Empfehlung zum Kauf oder Verkauf von Wertpapieren.

Aufteilung nach Ländern (Quelle : Amundi)



Aufteilung nach Sektoren (Quelle : Amundi)



AKTIEN ■

Haupteigenschaften (Quelle: Amundi)

Rechtsform	OGAW nach luxemburgischem Recht
OGAW konform	OGAW
Verwaltungsgesellschaft	Amundi Luxembourg SA
Administrator	SOCIETE GENERALE LUXEMBOURG
Depotbank	SOCIETE GENERALE LUXEMBOURG
Unabhängiger Wirtschaftsprüfer	DELOITTE AUDIT
Auflagedatum der Anlageklasse	17/01/2019
Datum der ersten NAV	06/09/2001
Referenzwährung der Anteilsklasse	USD
Klassifizierung	Nicht anwendbar
Ertragsverwendung	Thesaurierend
ISIN-Code	LU1829221024
Mindestanlage am Sekundärmarkt	1 Anteil(e)
Häufigkeit der Berechnung des Nettoinventarwerts	Täglich
Verwaltungsgebühren und sonstige Verwaltungs- oder Betriebskosten	0,22%
Empfohlene Mindestanlagedauer	5 Jahre
Fiskaljahresende	September
Führender Market Maker	SOCIETE GENERALE / LANG & SCHWARZ

Handelsinformationen (Quelle : Amundi)

Börsenplätze	Währung	Ticker Bloomberg	INAV Bloomberg	RIC Reuters	INAV Reuters
Deutsche Boerse (Xetra)	EUR	LYMS GY	LYMSIV	LYMS.DE	LYMSINAV=SOLA
Euronext Paris	EUR	UST FP	LYMSIV	USTE.PA	LYMSINAV=SOLA
LSE	GBP	NASL LN	NASLIV	NASL.L	NASLINAV=SOLA
LSE	USD	NASD LN	NASDIV	NASD.L	NASDINAV=SOLA
Euronext Milan	EUR	UST IM	LYMSIV	USTE.MI	LYMSINAV=SOLA

Kontakt

ETF Sales Ansprechpartner

Frankreich & Luxemburg	+33 (0)1 76 32 65 76
Deutschland & Österreich	+49 (0) 800 111 1928
Italien	+39 02 0065 2965
Schweiz (Deutsch)	+41 44 588 99 36
Schweiz (Französisch)	+41 22 316 01 51
Vereinigtes Königreich (Retail)	+44 (0) 20 7 074 9598
Vereinigtes Königreich (Institutional)	+44 (0) 800 260 5644
Niederlande	+31 20 794 04 79
Nordische Länder	+46 8 5348 2271
Hong Kong	+65 64 39 93 50
Spanien	+34 914 36 72 45

ETF Trading Ansprechpartner

BNP Paribas	+33 (0)1 40 14 60 01
Kepler Cheuvreux	+33 (0)1 53 65 35 25

Amundi Kontakt

Amundi ETF
90 bd Pasteur
CS 21564
75 730 Paris Cedex 15 - France
Hotline : +33 (0)1 76 32 47 74
info-etf@amundi.com

ETF Capital Markets Ansprechpartner

Téléphone	+33 (0)1 76 32 19 93
Bloomberg IB Chat	Capital Markets Amundi ETF Capital Markets Amundi HK ETF

Wichtige Hinweise

Eine Anlage in Fonds ist mit einem nicht absehbaren Kapitalverlustrisiko verbunden. Die Entwicklungen in der Vergangenheit lassen keine Rückschlüsse auf künftige Ergebnisse zu und sind keine Garantie für künftige Erträge. Weitere Angaben zu den Risiken und vor einer Anlageentscheidung erhalten Sie in den wesentlichen Anlegerinformationen („KIID“) und im Verkaufsprospekt dieses Fonds, die auf Anfrage oder auf der Website amundiETF.fr in französischer Sprache erhältlich sind. Die in diesem Dokument enthaltenen Angaben stammen aus als zuverlässig geltenden Quellen. Dennoch kann Amundi keine Gewähr für deren Richtigkeit übernehmen und behält sich das Recht vor, jederzeit Änderungen an den vorstehenden Analysen vornehmen zu können. Dieses Dokument ist kein Vertrag und stellt keinesfalls eine Empfehlung, ein Angebotsgesuch oder ein Angebot zum Kauf oder Verkauf im Zusammenhang mit dem genannten Fonds dar und darf keinesfalls so ausgelegt werden. Die Transparenzpolitik und Informationen über die Zusammensetzung der Fondsvermögen stehen auf amundiETF.com zur Verfügung. Der indikative Nettoinventarwert wird von den Börsen veröffentlicht. Anteile der Fonds, die auf dem Sekundärmarkt gekauft werden, können in der Regel nicht direkt an den Fonds zurückverkauft werden. Anleger müssen Anteile mit der Unterstützung durch Intermediäre (beispielsweise eines Maklers) auf einem Sekundärmarkt kaufen und verkaufen, wodurch Gebühren fällig werden können. Zudem besteht die Möglichkeit, dass Anleger mehr zahlen als den aktuellen Nettoinventarwert, wenn Sie Anteile kaufen, und beim Verkauf weniger als den aktuellen Nettoinventarwert erhalten. Für jeden der Fonds gibt es einen von der französischen Finanzmarktaufsicht (AMF) genehmigten Verkaufsprospekt und wesentliche Anlegerinformationen, die vor einer Zeichnung bereitgestellt werden müssen. Die Vertriebsunterlagen jedes Fonds (Verkaufsprospekt und wesentliche Anlegerinformationen, Verwaltungsreglement, Finanzberichte und andere regelmäßig erscheinende Dokumente) sind auf Wunsch bei Amundi oder über die Website amundiETF.com erhältlich. Die Vertriebsunterlagen der für die öffentliche Vermarktung in Deutschland zugelassenen Fonds sind kostenlos und in Papierform erhältlich bei Marcard, Stein & Co. AG, Ballindamm 36, 20095 Hamburg, Deutschland. Eine vollständige Liste der Broker und Market Maker finden Sie auf: amundiETF.com Gebühren für Finanzintermediäre können anfallen. Nur für SFDR 8 und SFDR 9 Produkte. Bitte beachten Sie, dass dieser passiv verwaltete Fonds einen zugrunde liegenden Index nachbildet, dessen Methodik darauf abzielt, ein breites Marktengagement ohne Berücksichtigung von ESG-Faktoren oder -Ausschlüssen zu bieten. Daher besteht die Möglichkeit, dass Ihr Investment Wertpapieren ausgesetzt ist, die in ernsthafte Kontroversen, akute Nachhaltigkeitsrisiken oder erhebliche negative Auswirkungen auf Nachhaltigkeitsfaktoren verwickelt sein könnten. Ausführliche Informationen finden Sie in den rechtlichen Dokumenten und in der Indexmethodik. Wenn Sie eine ESG-Alternative in Betracht ziehen möchten, finden Sie in unserem Angebot für verantwortungsvolles Investieren eine breite Auswahl.

Dieses Dokument ist ausschließlich für institutionelle, professionelle, qualifizierte oder erfahrene Anleger und Vertriebsstellen bestimmt. Es darf nicht an die breite Öffentlichkeit, Privatkunden oder Einzelanleger in irgendeinem Land und nicht an „US-Personen“ ausgegeben werden. Darüber hinaus sollte ein solcher Anleger in der Europäischen Union ein „professioneller“ Anleger im Sinne der Richtlinie 2004/39/EG vom 21. April 2004 über Märkte für Finanzinstrumente („MIFID“) bzw. im Sinne der jeweiligen lokalen Vorschriften und, im Hinblick auf das Angebot in der Schweiz, ein „qualifizierter Anleger“ im Sinne der Bestimmungen des schweizerischen Gesetzes über die kollektiven Kapitalanlagen (KAG), der schweizerischen Verordnung über die kollektiven Kapitalanlagen vom 22. November 2006 (KKV) und des Rundschreibens 08/8 der FINMA im Sinne der Gesetzgebung über die kollektiven Kapitalanlagen vom 20. November 2008 sein. Das Dokument darf in der Europäischen Union unter keinen Umständen an nicht „professionelle“ Anleger im Sinne der MIFID oder der jeweiligen lokalen Vorschriften oder in der Schweiz an Anleger, auf welche die in den geltenden Gesetzen und Vorschriften enthaltene Definition von „qualifizierten Anlegern“ nicht zutrifft, ausgegeben werden.